

**Sak nr 04.11**  
**Styremøte i FS Fafo og**  
**Fafo AVF**  
**16. mars 2011**

# **Årsberetning 2010**

**for**  
**Forskningsstiftelsen Fafo med datterselskaper**

**Morselskapets org. nr. 969 990 695**

**Administrasjonens forslag til vedtak:**  
**Styret godkjenner Årsberetningen og regnskapet for 2010 for**  
**Forskningsstiftelsen Fafo med datterselskaper.**

# Årsberetning for 2010

Forskningsstiftelsen Fafo ble grunnlagt av Landsorganisasjonen i Norge i 1982 og omdannet til stiftelse i 1993 med bidrag fra Landsorganisasjonen i Norge, Norsk Kommuneforbund, Orkla ASA, Umoe As, Elkem ASA, NKL, Sparebank 1 Gruppen ASA, og Telenor AS. Fafos hovedkontor ligger i Oslo. Konsernet består av Forskningsstiftelsen Fafo med datterselskapene Fafo Institutt for anvendte internasjonale studier as, opprettet i mars 2002, og Fafo Institutt for arbeidslivs- og velferdsforskning as, opprettet i mars 2003.

Styret for Forskningsstiftelsen Fafo besto i 2010 av styreleder Roar Flåthen, Tor Arne Solbakken, Jan Davidsen, Inger Johanne Bergstøl, Gunn Ovesen, Liv Undheim og Morten Øye, samt Henriette Lunde, Bård Jordfald og Line Eldring som ansattevalgt. Styret for Fafo Institutt for arbeidslivs- og velferdsforskning a/s er det samme som for Forskningsstiftelsen Fafo.

I henhold til stiftelsens vedtekter utnevnes det et råd som velger Fafos styre og følger arbeidet i stiftelsen. Et styremedlem utpekes etter vedtektene av staten ved Norges Forskningsråd (Gunn Ovesen). Rådet har følgende sammensetning for perioden 2009 til 2011: Roar Flåthen (LO) leder, Arve Bakke (Fellesforbundet), Mette Rønoldtangen (LO Stat), Mette Nord (Fagforbundet), Gerd Eva Volden (Fagforbundet), Dag J. Opedal (Orkla), Hilde Myrberg (Orkla), Torbjørn Vik (Sparebank 1), Aud Lysenstøen (Sparebank 1), Inger Johanne Bergstøl (Umoe), Jarle Roth (Umoe), Ola H. Strand (Coop) og Vuokko Hassel (Coop). Telenors representanter har begge sluttet i selskapet og det er ikke utnevnt nye representanter fra Telenor.

## Virksomheten

Forskningsstiftelsen Fafo har som vedtektsfestet formål å drive, eller eie aksjer i selskaper som driver anvendt forsknings- og utredningsarbeid som belyser viktige trekk i utviklingen nasjonalt og internasjonalt. Forskningsstiftelsen kan drive, eller eie aksjer i selskaper som driver arbeid relatert til forskning, dokumentasjon og informasjon. Stiftelsen har ikke erverv til formål.

Forskningsstiftelsen Fafo eier samtlige aksjer i de to selskapene Fafo Institutt for arbeidsliv- og velferdsforskning a/s (Fafo AVF) og Fafo institutt for anvendte internasjonale studier a/s (Fafo AIS). Gjennom denne aktiviteten har Forskningsstiftelsen Fafo i en årrekke vært Norges største samfunnsvitenskaplige institutt målt både i omsetning og antall forskerårsverk.

Forskningsstiftelsen Fafo eier kontor og møte- og seminarlokaler i Borggata 2b. Dette sikrer begge forskningsinstituttene gode arbeidsforhold samtidig som det er kapasitet i bygget i Borggata til å drive utleie til andre kompetansebaserte virksomheter.

Det vedtektsfestede formålet med Forskningsstiftelsen Fafos arbeid er å utvikle kunnskap om deltakelse, levekår, demokrati, utvikling og verdiskaping. Basert på høye forskningsetiske og metodiske standarder er ønsket å bidra til samfunnsmessig fornyelse. Med et historisk utgangspunkt i norsk fagbevegelse er Fafos aktivitet basert på å levere kritisk og handlingsorientert forskning om arbeidsliv og velferdspolitikkk til sentrale beslutningstakere og beslutningsprosesser.

Stiftelsens forsknings- og utredningsaktivitet har over lang tid vært konsentrert om organisert arbeidsliv og velferdspolitikken nasjonalt og internasjonalt. Fafos institutter jobber innenfor en empirisk forskningsstradisjon og har utviklet særlig kompetanse på innsamling og analyse av kvantitative data.

Fafo har vært særlig opptatt av å jobbe i nær kontakt og dialog med brukere og oppdragsgivere, og samarbeider med et omfattende faglig nettverk. Det legges stor vekt på å skape møteplasser og formidle kunnskap fra prosjektene. Fafo har som mål å være en åpen og utadvendt forskningsstiftelse basert på oppdrag fra partene i arbeidslivet, bedrifter, offentlig administrasjon, frivillige organisasjoner, internasjonale organisasjoner og fond samt Norges forskningsråd, EU og andre internasjonale forskningsprogrammer.

### **Forsknings- og utredningsvirksomheten**

Begge instituttene har hatt god prosjektinnang også i 2010. Det har vært en økning i aktivitet og faglig produksjon i begge instituttene. I de senere årene har den faglige aktiviteten økt hvert år.

I Fafos største institutt, Institutt for arbeidslivs- og velferdsforskning, har 2010 igjen medført et driftsår med overskudd. Det positive økonomiske resultatet er i stor grad bestemt av resultateffekter knyttet til regnskapsmessig behandling av tjenestepensjonsordningen. Den regulære driften gikk imidlertid også i 2010 i balanse. Omsetningen er lavere enn budsjettet på grunn av en svakt lavere kapasitet i forskerstaben. Samlet sett følger instituttet opp den positive utviklingen fra 2004 til 2009. Instituttets egenkapital og strategiske posisjon er dermed ytterligere styrket.

Fafo Institutt for anvendte internasjonale studier fikk et lite negativt driftsresultat. Dette skyldes i sin helhet resultateffekter knyttet til regnskapsmessige virkninger av tjenestepensjonsordningene. Den regulære driften gikk i ballanse. Et noe lavere resultat enn budsjett skyldes redusert kapasitet i forskerstaben blant annet knyttet til et svært høyt antall fødselspermisjoner og etterfølgende ulønnede permisjoner. Etter negative resultater i 2005 og 2006, har instituttet hatt en god utvikling siden 2007, 2008 og 2009. I 2010 ble den faglige aktiviteten klart styrket, ikke minst gjennom en meget sterk økning i vitenskapelig publisering.

Begge instituttene har en sammensatt oppdragsgiverportefølje. De viktigste oppdragsgiverne er departementer, direktorater, kommuner eller internasjonale offentlige organisasjoner som EU og Nordisk Ministerråd. Videre er arbeidstaker- og arbeidsgiverorganisasjoner, andre organisasjoner og bedrifter betydelige og viktige oppdragsgivere. Det er et mål å øke andelen prosjekter finansiert fra Forskningsrådet. Dette gjelder særlig i Fafo Institutt for anvendte internasjonale studier.

Fafos to institutter driver omfattende kompetanseutvikling i form av doktorgradsutdanning og andre kompetansetiltak. Antall forskerne med doktorgrad økte fra 24 til 26 personer. Dette utgjør 32 % av forskerstaben ved instituttene. Det er forventet at doktorgradsandelen vil stige fra dagens nivå til omkring 40 % i løpet av de neste årene gjennom egenutdanning og nyrekruttering av forskere med doktorgrad.

I forskningsinstituttene ble det ble publisert 121 Fafo-rapporter, Fafo-notater eller rapporter i eksterne serie i 2010. Dette er høyere enn året før. Ansatte ved instituttet var forfattere eller medforfattere av 51 vitenskapelige artikler eller kapitler i vitenskapelige antologier, noe som er en ytterligere økning fra årene før. Det var først og fremst Fafo AIS som økte sin artikkelproduksjon. Fafo AVF hadde en nedgang. Det er imidlertid ventet en klar økning igjen for 2011 i vitenskapelige artikler produsert i Fafo AVF. Det ble også utarbeidet 12 kapitler eller artikler i lærebøker, fagbøker, konferanserapporter og fagtidsskrifter. Det er fortsatt et mål å øke den vitenskapelige artikkelproduksjonen og da særlig den internasjonale publiseringen. Vitenskapelig publisering er en av de viktigste indikatorene for tildeling av basisfinansiering fra Norges Forskningsråd.

I tillegg til formidling gjennom bøker, rapporter og artikler har Fafos institutter lagt vekt på å formidle resultater av utredninger og forskningsprosjekter på andre måter. Det ble holdt 415 foredrag, skrevet 81 papers og 71 kronikker i løpet av 2010. Dette er økning i forhold til tidligere år. I tillegg ble det i 2010 avholdt 32 åpne faglige seminarer og arrangementer med 2750 deltakere samlet. Som en del av

sin informasjonsovervåking måler Fafo omtale i trykte og nettbaserte medier i Norge. Disse målingene viser at Fafo også i 2010 er langt mer omtalt enn andre forskningsinstitutter i Norge.

Samlet sett er styret i Forskningsstiftelsen godt fornøyd med at formidlings- og informasjonsaktiviteten i 2010 er styrket.

Tabellen under viser en samlet oversikt over Forskningsstiftelsen Fafos sentrale nøkkeltall for perioden 2008 til 2010 som er kommentert over. I tabellen vises også måltallene som er vedtatt av styret i forbindelse med Plan og strategi for 2010-2012. Måltallene uttrykker ambisjonen om å opprettholde Forskningsstiftelsen Fafo som Norges største samfunnsvitenskaplige institutt med en god internasjonal posisjon innenfor sine faglige kjerneområder. Samtidig uttrykker måltallene en ambisjon om å styrke den vitenskapelige publiseringen ytterligere. Dette er viktig både for å posisjonere seg i forhold til basisfinansieringssystemet, men også for å kunne være konkurransedyktige i forhold til forskningsprogrammer nasjonalt og internasjonalt, samt å tilby en solid plattform for den tradisjonelle og viktige oppdragsforskningen.

<b>Måltall 2010 - 2012 samlet AVF as og AIS as</b>						
	<b>Realisert</b>	<b>Realisert</b>	<b>Realisert</b>	<b>Måltall</b>	<b>Måltall</b>	<b>Måltall</b>
<b>Nøkkeltall 2008 - 2010 samlet AVF as og AIS as</b>	<b>2008</b>	<b>2009</b>	<b>2010</b>	<b>2010</b>	<b>2011</b>	<b>2012</b>
<b>Driftsinntekter (mill. NOK)</b>	102,4	109,5	110,4	121,6	124,0	127,5
<b>Prosjektkostnader</b>	25,6	23,4	21,3	25,3	26,0	27,5
<b>Dekningsbidrag (mill NOK) (justert for prosjektkost)</b>	76,8	87,3	89,2	96,3	98,0	100,0
<b>Resultat før skattekostnad (mill. NOK)</b>	3,5	2,2	0,2	2,5	2,7	2,8
<b>Tilskudd grunnbevilgning (mill. NOK)</b>	10	12	13,1	13,2	13,9	14,1
<b>Tilskudd grunnbevilgning (% av driftsinntekter)</b>	9,8 %	11,0 %	11,8 %	10,8 %	11,2 %	11,1 %
<b>Totalt antall ansatte</b>	89	95	97	101	102	103
<b>Totalt antall forskere</b>	74	81	82	86	87	88
- herav forskere kvinner	39	44	43	47	48	49
-herav forskere menn	35	37	39	39	39	39
<b>Sykefravær</b>	5,0 %	5,3 %	4,6 %	4,8 %	4,5 %	4,5 %
<b>Andel forskere med doktorgrad</b>	30 %	30 %	32 %	34 %	37 %	39 %
<b>Antall forskere med doktorgrad</b>	22	24	26	29	32	34
<b>Antall doktorgrads studenter</b>	8	10	10	8	8	8
<b>Antall avlagte doktorgrader</b>	4	-	2	-	-	-
<b>Aktivitetsrapporter:</b>						
<b>Vitenskapelige artikler med referee</b>	45	47	51	50	52	54
<b>Vitenskapelig monografi og fagbok</b>	2	2	1	6	6	7
<b>Kapitler eller artikler i fagbøker, lærebøker, konferanserapporter eller sentrale tidsskrifter uten referee</b>	18	20	12	16	16	16
<b>Rapporter og notater</b>	82	74	121	87	82	77
<b>Paper og fremleggelse på vit. Konferanser</b>	87	79	81	75	80	85
<b>Brukerretta foredrag</b>	408	401	415	330	330	330
<b>Populærvitenskapelig formidling</b>	77	89	71	50	65	80

### **Basisfinansiering fra Norges forskningsråd**

Forskningsstiftelsen Fafo mottok en grunnbevilgning fra Norges forskningsråd på 13,1 mill. kr i 2010, dvs. 11,8% av total omsetning, mot 11,0 % året før. For 2008 var summen av grunnbevilgning og SIP

(dvs basisfinansieringen) på 11% av omsetningen. Forskningsstiftelsen Fafo har ingen nye Strategiske instituttprogram fra Norges forskningsråd i 2009 slik at grunnbevilgningen nå i sin helhet utgjør stiftelsens basisfinansiering. Økningen i basisfinansiering de to siste årene henger sammen med at Fafo er et av svært få institutter som har oppnådd en økning i tildelingen fra Forskningsrådet. Dette skyldes at kombinasjonen av økning i vitenskapelig produksjon og høy oppdragsforskningsandel, slår positivt ut i basisfinansieringssystemet.

Fafo har likevel fremdeles en relativt lav grunnbevilgning sammenlignet med andre forskningsinstitutter. Basisfinansiering fra Norges forskningsråd berregnes fra og med 2009 delvis ut fra et sett av måleindikatorer eller kriterier, hvor vitenskapelig publisering, doktorgradsutdanning, forskningsrådsfinansiererte prosjekter og andel av omsetningen som er oppdragsbasert utgjør de viktigste. Forskningsstiftelsen Fafo har hatt god uttelling i dette systemet, men bare 20 % av den samlede bevilgningen er i 2010 fordelt etter de nye kriteriene. Fordelingen i henhold til de nye kriteriene vil øke med ytterligere 10 % i 2011. Etter denne treårsperioden skal basisfinansieringssystemet evalueres av Forskningsrådet.

Forskningsrådet har valgt å gi basisbevilgningen direkte til Forskningsstiftelsen Fafo som fordeler denne videre til sine to heleide institutter i henhold til styrevedtak. I 2010 ble basisbevilgningen, som i tidligere år, fordelt mellom Fafo AVF og Fafo AIS med utgangspunkt i antall ansatte forskere i instituttene. De to instituttene fordeler deretter bevilgningen til doktorgradfinansiering, publiseringstøtte, forskningsledelse og kvalitetssikring samt faglige utviklingsmidler. Alle aktiviteter fordeles som prosjektmidler og bruken følges opp og det føres prosjektrekskap. Publiseringstøtte til vitenskapelige artikler fordeles etter åpen utlysning og søknad fra den enkelte forsker i begge instituttene.

For Fafo AVFs del ble 30 % av basisbevilgningen benyttet til å toppfinansiere 8 doktorgradsstipendiater, mens 34 % ble brukt til kvalitetssikring og forskningsledelse. De resterende 36 % ble benyttet til å støtte akademiske publiseringer som ikke var prosjektfinansiert, strategiske utviklingsprosjekter, samt kompetanseutviklende tiltak som konferansedeltakelse, paperproduksjon mv. I 2010 ble det for Fafo AIS videreført to doktorgradsstipendiater og benyttet 15 % av basisfinansieringen til toppfinansiering av disse. Instituttet benyttet 50 % av sin basisbevilgning til kvalitetssikring og forskningsledelse og 35 % til publiseringstøtte.

### **Utleievirksomheten**

Forskningsstiftelsen Fafo eier hovedbygg og konferansebygg i Borggata 2B og leier ut kontorlokaler til egne datterselskaper. I 2010 har stiftelsen hatt fire leietakere i tillegg til egne datterselskaper, dette er Ocean Futures, Haugnes Kompetanse, UNDP og NOREF. Våren 2010 flyttet UNDP ut av sine lokaler. Fafo ønsket å benytte den økte kapasiteten til de egne virksomhetene og til å gi NOREF tilgang til bedre lokaler etter å ha hatt kontorer i midlertidige brakker. Inntektene fra utleievirksomheten dekker drift av bygg og eiendom, samt deler av driftslederstillingen som er knyttet til eiendomsdriften.

### **Organisering**

Daglig leder i Forskningsstiftelsen er Jon M. Hippe. På grunn av oppdraget som leder for Finanskriseutvalget har Hippe hatt permisjon fra stillingen som daglig leder og instituttsjef ved Fafo AVF fram til sommeren 2011. Tone Fløtten er ansatt som daglig leder og instituttsjef for Fafo AVF i permisjonsperioden. Fløtten fortsatte som assisterende daglig leder i Forskningsstiftelsen Fafo. I Fafo AIS har May-Len Skilbrei vært daglig leder fra 1. mars 2010 etter at Anne Lene Dale Sandsten sa opp sin stilling.

Mona Sandbæk er økonomisjef. Hun har sitt ansettelsesforhold til Fafo AVF, men fungerer som økonomisjef for begge selskapene og stiftelsen. Tilsvarende er Jon Lahlum sjef for Informasjons og publikasjonsvirksomheten i begge instituttene, men har sitt formelle arbeidsforhold i Fafo AVF.

## **Fafo Institutt for arbeidslivs- og velferdsforskning as (Fafo AVF)**

Instituttet har spesialisert seg på arbeidslivsorganisering og virkemidler i velferdspolitikken. Fafo Institutt for arbeidslivs- og velferdsforskning gjennomfører undersøkelser om partsrelasjoner, integrasjon og eksklusjon i arbeidsmarkedet, bedriftsutvikling, fordelingspolitikk og velferdstjenester, europeisk integrasjon og globalisering. Fafo AVF har 59 ansatte hvorav 47 forskere. Instituttet ledes av Tone Fløtten. Anne Britt Djuve er Forskningssjef. Forskningssjef Jon Erik Dølvik tok fra sommeren 2010 permisjon fra stillingen for å arbeide heltid som forsker. Stillingen er foreløpig ikke besatt.

Instituttet har i 2010 videreført sine fire forskningsområder:

- Arbeidslivsorganisering og arbeidsmarked
- Velferdsforskning
- Bedrifts- og virksomhetsstudier
- Arbeid, inkludering og kompetanse

Instituttet har hatt en god prosjektinngang og høy aktivitet i 2010. Prosjektporteføljen har samsvart godt med instituttets faglige kjerneområder. Antall forskere har vært helt stabilt. Nyrekruttering på forskersiden har dermed motsvart de fem forskerne som sluttet. Den planlagte økningen i forskerstaben med en forsker ble ikke realisert. Ved utgangen av året har 36 % av forskerstaben doktorgrad, en økning fra 32 % i 2009.

Instituttet har de senere årene hatt en positiv utviklingen med økning i gjennomførte prosjekter og publiserte rapporter, samt en betydelig økning i seminaraktiviteter og foredrag. I 2010 har det vært en nedgang i antallet vitenskapelige artikler. Dette er imidlertid først og fremst uttrykk for en forskyvning av artikler til 2011. Instituttet forventer en dobling av sin artikkelproduksjon i 2011. 2010 har bidratt til ytterligere å styrke instituttets strategiske posisjon.

## **Fafo Institutt for anvendte internasjonale studier as (Fafo AIS)**

Fafo Institutt for anvendte internasjonale studier har til formål å drive forskning, utredning og andre faglig relevante tjenester om levekår og utviklingsstrategier i land i konflikt, overgangsfase og utvikling. Fafo AIS har 38 ansatte, hvorav 35 er forskere. Antall forskere økte betydelig i både 2008 og 2009, mens økning i 2010 var på en forsker. Instituttet har hatt en omfattende formidlingsaktivitet i 2010.

Instituttet ledes av May-Len Skilbrei. Jon Pedersen og Morten Bøås er forskningssjefer.

Forskningsaktivitetene i instituttet er samlet i fire grupper:

- Internasjonal migrasjon
- Helse og miljø
- Konfliktstudier
- Midtøsten-studier.

Forskningen fokuserer tematisk på menneskers levekår og sosiale tilpasning i konfliktområder og i utviklingsland. Instituttet har spesiell kompetanse på sårbare grupper som flyktninger, ofre for menneskehandel, ikke-legale migranter, prostituerte, barnarbeidere og ofre for naturkatastrofer og klimaødelegelser. Situasjonen for kvinner, barn og unge står sentralt.

Instituttet har geografisk kjernekompetanse på Afrika, Midtøsten og Kina, og i tillegg på Haiti, Balkan (menneskehandel) og Nord-Vest-Russland. I regionale krigssoner har også instituttet opparbeidet en betydelig kompetanse i konfliktøkonomi: samspillet mellom økonomiske interesser, konflikt og levekår i regioner preget av krig.

Instituttet legger stor vekt på produksjon av empirisk forskning av høy kvalitet. Gjennom årene har instituttet utviklet en kompetanse i kvantitative levekårsundersøkelser, ofte under krevende forhold. Slike studier gir nye data om sosiale og økonomiske forhold som gir grunnlag for planlegging i de aktuelle land og for det internasjonale samfunnet. Etter hvert har instituttets metodiske erfaring bidratt til nye oppdrag for indikatorutvikling for å måle utviklingsstrategier, fredsbyggingsarbeid eller gjenoppbygging etter naturkatastrofer.

Instituttet samarbeider med internasjonale organisasjoner for å oppsummere erfaringer fra og øke kunnskapen om å løse konflikter og bygge fred. De fleste prosjektene gjennomføres med lokale partnere. Forskingen skal bidra med relevant kunnskap for politiske utviklingsstrategier, så som gjenoppbygging etter katastrofer eller reintegrering i fredsbyggingsfaser.

### **Norsk senter for fredsbygging (Noref)**

I 2008 fikk Fafo, i samarbeid med Nupi, i oppdrag å etablere Norsk Ressursenter for fredsbygging (Noref) for Utenriksdepartementet. Noref er en uavhengig stiftelse med Utenriksdepartementet som eneste stifter og eget styre. Stiftelsen har en ansatt, daglig leder Mariano Aguirre. Øvrig personell, lokaliteter og administrative tjenester besørges av Fafo AIS og Nupi gjennom egne driftsavtaler. Noref har et årlig budsjett på rundt NOK 30 millioner. Noref leier lokaler i Fafos bygg i Borggata 2b.

## **Fortsatt drift**

Den økonomiske situasjonen for Forskningsstiftelsen Fafo er gjennom resultatene i 2010 forbedret. Fafo Institutt for arbeidslivs- og velferdsforskning har et akseptabelt egenkapitalnivå. Fafo Institutt for anvendte internasjonale studier har gjennomført en helt nødvendig oppbygging av egenkapitalen gjennom tre år med positive driftsresultater, men fikk et lite negativt resultat i 2010. Morselskapet går i økonomisk balanse.

Morselskapet må betjene en relativt høy gjeld. Det er imidlertid gjort betydelige investeringer og oppgraderinger de senere årene, ikke minst omlegging av hele taket på hovedbygningen i 2010. Bygningsmassen i Borggata 2b har nå en relativt bra standard.

Samlet sett mener styret at Forskningsstiftelsen Fafo er godt økonomisk og strategisk posisjon og er godt posisjonert for en videre positiv utvikling.

Styret mener det er riktig å legge forutsetningene om fortsatt drift til grunn for fastsettelsen av årsregnskapet.

## **Årsregnskapet, resultat og disponeringer**

Forskningsstiftelsen Fafo med datterselskaper hadde i 2010 en omsetning på 110,4mill. kr, mot 109,5 mill. kr i 2009.

Driftsresultatet i konsernet ble på 1,4 mill. kr, mot 3,8 mill.kr i 2009. Årsoverskuddet for konsernet ble 0,2 mill.kr.

Forskningsstiftelsen Fafo mottok gjennom Norges forskningsråd en grunnbevilgning på 13,1 mill.kr. Faglig kvalitet og faglig uavhengighet er viktige grunnverdier for et forskningsinstitutt som er

avhengig av oppdragsinntekter i et konkurranseutsatt forsknings- og utredningsmarked. Styret har derfor videreført arbeidet med en systematisk kompetanseutvikling i Fafo, og grunnbevilgningen har vært anvendt til ulike kompetansefremmende tiltak, særlig doktorgradsarbeider. Denne basisfinansieringen utgjør 11,9 % av instituttens omsetning. Basisfinansieringen har økt noe i 2009 og 2010.

De samlede inntektene for morselskapet var i 2010 på 7,9 mill. kr, som hovedsakelig skriver seg fra leieinntekter og salg av tjenester. Bygget er også i 2010 fullt belagt med leietakere. Bygget representerer en betydelig verdi og sikkerhet for Fafos virksomhet.

Årets resultat etter finansposter i morselskapet ble på 0,141 mill. kr i overskudd.

Fafo er i et krevende marked for oppdragsforskning. Instituttene har imidlertid et bredt spekter av oppdragsgivere og en del prosjekter med relativt lang løpetid. Dette gjør at markedsrisikoen anses å være håndterbar på kort og mellomlang sikt. Likviditets-situasjonen for konsernet samlet er tilfredsstillende. For konsernet ses heller ingen kredittrisiko av betydning.

*Fafo Institutt for arbeidslivs- og velferdsforskning as* hadde i 2010 en omsetning på 69,9 mill. kr, hvorav 58,5 mill. kr var prosjektinntekter.

Årsoverskuddet ble på 0,390 mill. kr, som ble foreslått avsatt til annen egenkapital. Egenkapitalen utgjør etter dette 8,4 mill. kr, hvorav 0,5 mill. kr er aksjekapital.

*Fafo Institutt for anvendte internasjonale studier as* hadde i 2010 en omsetning på 41,7 mill. kr. Av disse inntektene utgjorde prosjektinntekter 37,3 mill. kr.

Årsunderskuddet ble på 0,305 mill. kr som foreslås overført fra annen egenkapital. Egenkapitalen utgjør etter dette 3,0 mill. kr, hvorav 0,5 mill. kr er aksjekapital.

## **Arbeidsmiljøet og det ytre miljø**

*Fafo-stiftelsen med datterselskaper* hadde 97 ansatte i 2010. Selskapets kontorlokaler holder god standard, og arbeidsmiljøet er godt.

Selskapet samarbeider med de tillitsvalgte i Forskningsstiftelsen Fafo og bedriftshelsetjenesten i å vurdere og å utvikle arbeidsmiljøet. Selskapet inngikk avtale om Inkluderende arbeidsliv i 2002.

Sykefraværet for de heleide selskapene i stiftelsen hele året har vært 4,6 % av total arbeidstid, mot 5,6% i 2009, 5,0% i 2008 og 4,1 % i 2007. Av dette er 2,7 % prosentpoeng langtidsfravær.

Det er ingen ansatte som har blitt tidlig- eller uførepensjonert i 2010.

Virksomheten er av en slik art at den ikke forurensar det ytre miljø. Det har ikke vært skader eller ulykker i virksomheten i 2010.

## **Likestilling og tilgjengelighet**

I de to heleide instituttene av Forskningsstiftelsen er et flertall av de ansatte kvinner. I forskerstaben er det 43 kvinner og 39 menn.

I Fafo Institutt for arbeidslivs- og velferdsforskning as er instituttleder kvinne, forskningssjefen er kvinne og to av fire avdelingsledere kvinner. I Fafo Institutt for anvendte internasjonale studier as er instituttleder kvinne, to forskningssjefer er menn og to av tre avdelingsledere er kvinner. Økonomisjefen i er kvinne og informasjon- og publikasjonssjefen er mann. Daglig leder i

Forskningsstiftelsen Fafo er mann. Samlet er det dermed fire kvinner og fire menn i Fafos øverste ledelse. Med avdelingsledere er det 8 kvinner og 7 menn.

I selskapets styre satt det i 2010 fem menn og fem kvinner.

Gjennom avtaleverk, samarbeidsfora og ledelsesoppfølging er det sikret at det ikke forekommer ulovlig forskjellsbehandling innenfor selskapene i Fafo-gruppen. Forskningsstiftelsens Plan og strategi (2010 til 2012) er det lagt opp at det i tråd med anbefalinger fra Norges forskningsråd. Fra og med driftsåret 2011 vil det utarbeides en plan for å sikre et systematisk videre arbeidet med likestilling og antidiskriminering.

I forhold til ansatte med nedsatt funksjonsevne er arbeidsforholdene tilpasset slik at disse kan ta arbeid i bedriften.


Bedriften har en rekrutterings- og personalpolitikk som skal sikre like muligheter og rettigheter og hindre diskriminering på grunn av kjønn, funksjonsnedsettelse, nasjonal opprinnelse, hudfarge, seksuell identitet, språk, religion og livssyn.

## Utsikter

Styret forventer en positiv drift i de to datterselskapene og et driftsresultat i balanse for morselskapet i 2011.


Oslo, den 31. desember 2010

16. mars 2011

  
Roar Flåthen  
Leder

  
Tor Arne Solbakken

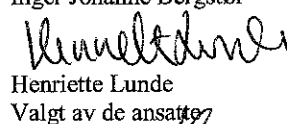
  
Jan Davidsen

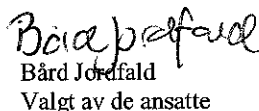
  
Morten Øye

  
Inger Johanne Bergstøl

  
Gunn Ovesen

  
Line Eldring  
Valgt av de ansatte

  
Henriette Lunde  
Valgt av de ansatte

  
Bård Jørefald  
Valgt av de ansatte

  
Jon Mathias Hippe  
Daglig leder

# Resultatregnskap

## Forskningsstiftelsen Fafo

(Alle beløp er i NOK 1000)

Selskapsregnskap		Konsernregnskap			
2009	2010		Note	2010	2009
		<b>Driftsinntekter og driftskostnader</b>			
-	-	Prosjektinntekter		95 802	95 927
-	-	Basisbevilgning		13 130	12 048
8 015	7 884	Annen driftsinntekt		1 516	1 518
<b>8 015</b>	<b>7 884</b>	<b>Sum driftsinntekter</b>	<b>2</b>	<b>110 448</b>	<b>109 493</b>
-	-	Direkte prosjektrelaterte kostnader		21 250	23 422
1 540	1 622	Personalkostnader	3	75 117	69 660
1 580	1 729	Avskrivning	4	3 012	2 984
3 087	3 109	Annen driftskostnad	3	9 672	9 627
<b>6 207</b>	<b>6 461</b>	<b>Sum driftskostnader</b>		<b>109 051</b>	<b>105 693</b>
<b>1 808</b>	<b>1 423</b>	<b>Driftsresultat</b>		<b>1 397</b>	<b>3 800</b>
		<b>Finansinntekter og finanskostnader</b>			
333	7	Annen finansinntekt		237	522
1 677	1 289	Annen finanskostnad		1 459	2 111
<b>-1 344</b>	<b>-1 282</b>	<b>Resultat av finansposter</b>		<b>-1 222</b>	<b>-1 589</b>
<b>464</b>	<b>141</b>	<b>Resultat før skattekostnad</b>		<b>175</b>	<b>2 211</b>
-	-	Skattekostnad på ordinært resultat	11	-51	687
<b>464</b>	<b>141</b>	<b>Ordinært resultat</b>		<b>226</b>	<b>1 524</b>
<b>464</b>	<b>141</b>	<b>Årsoverskudd (+) / Årsunderskudd (-)</b>		<b>226</b>	<b>1 524</b>
		<b>Overføringer</b>			
464	141	Avsatt til annen egenkapital/dekkes av annen egenkapital			
<b>464</b>	<b>141</b>	<b>Sum overføringer</b>			

# Balanse

## Forskningsstiftelsen Fafo

(Alle beløp er i NOK 1000)

Selskapsregnskap		Konsernregnskap			
2009	2010	Eiendeler	Note	2010	2009
		<b>Anleggsmidler</b>			
		<b>Varige driftsmidler</b>			
397	309	Transportmidler		309	397
1 087	910	Inventar/utstyr		4 131	4 302
2 190	2 190	Tomt B2B		2 190	2 190
41 173	43 951	Bygninger		43 951	41 173
<b>44 847</b>	<b>47 360</b>	<b>Sum varige driftsmidler</b>	4	<b>50 581</b>	<b>48 062</b>
		<b>Finansielle driftsmidler</b>			
106	122	Pensjonsmidler	10	4 609	4 549
6 000	6 000	Aksjer i datterselskaper	6/7	-	-
<b>6 106</b>	<b>6 122</b>	<b>Sum finansielle driftsmidler</b>		<b>4 609</b>	<b>4 549</b>
<b>50 953</b>	<b>53 482</b>	<b>Sum anleggsmidler</b>		<b>55 190</b>	<b>52 611</b>
		<b>Omløpsmidler</b>			
		<b>Varebeholdning</b>			
-	-	Varer		150	150
<b>-</b>	<b>-</b>	<b>Sum varebeholdning</b>		<b>150</b>	<b>150</b>
		<b>Fordringer</b>			
-	-	Opptjent på prosjekter		14 979	15 969
705	97	Kundefordringer		5 579	8 720
1 116	2 169	Fordring på selskap i samme konsern	7	-	-
250	268	Andre kortsiktige fordringer		3 623	2 366
42	225	Til gode merverdiavgift		225	42
<b>2 113</b>	<b>2 759</b>	<b>Sum fordringer</b>		<b>24 406</b>	<b>27 097</b>
118	123	Kasse, bank	5	35 763	43 173
<b>2 231</b>	<b>2 882</b>	<b>Sum omløpsmidler</b>		<b>60 319</b>	<b>70 420</b>
<b>53 186</b>	<b>56 363</b>	<b>Sum eiendeler</b>		<b>115 508</b>	<b>123 032</b>

# Balanse

## Forskningsstiftelsen Fafo

(Alle beløp er i NOK '000)

Selskapsregnskap		Konsernregnskap			
2009	2010		Note	2010	2009
		<b>Egenkapital og gjeld</b>			
		<b>Innskutt egenkapital</b>			
200	200	Stiftelseskapital		200	200
<b>200</b>	<b>200</b>	<b>Sum innskutt egenkapital</b>		<b>200</b>	<b>200</b>
		<b>Opptjent egenkapital</b>			
25 069	25 210	Annen egenkapital		30 626	29 792
<b>25 069</b>	<b>25 210</b>	<b>Sum opptjent egenkapital</b>		<b>30 626</b>	<b>29 792</b>
<b>25 269</b>	<b>25 410</b>	<b>Sum egenkapital</b>	8	<b>30 826</b>	<b>29 992</b>
		<b>Gjeld</b>			
		<b>Avsetning for forpliktelser</b>			
-	-	Utsatt skatt	11	869	984
<b>-</b>	<b>-</b>	<b>Sum avsetning for forpliktelser</b>		<b>869</b>	<b>984</b>
		<b>Langsiktig gjeld</b>			
22 660	22 403	Pantelån	9	22 403	22 660
<b>22 660</b>	<b>22 403</b>	<b>Sum langsiktig gjeld</b>		<b>22 403</b>	<b>22 660</b>
		<b>Kortsiktig gjeld</b>			
4 628	4 688	Kassekreditt		4 688	4 628
219	1 338	Leverandørgjeld		2 439	3 027
-	-	Betalbar skatt		63	215
132	2 309	Skyldig offentlige avgifter		8 639	6 821
-	-	Gjeld til selskap i samme konsern	7	-	-
278	216	Annen kortsiktig gjeld		9 280	11 129
-	-	Forskudd fra kunder		36 303	43 578
<b>5 257</b>	<b>8 551</b>	<b>Sum kortsiktig gjeld</b>		<b>61 412</b>	<b>69 398</b>
<b>27 917</b>	<b>30 954</b>	<b>Sum gjeld</b>		<b>84 684</b>	<b>93 042</b>
<b>53 186</b>	<b>56 363</b>	<b>Sum egenkapital og gjeld</b>		<b>115 508</b>	<b>123 032</b>

Oslo, 31. desember 2010


16. mars 2011

  
Roar Flåthen  
Leder


  
Tor Arne Solbakken


  
Jan Davidsen


  
Inger Johanne Bergstøl


  
Gunn Ovesen

  
Morten Øye

  
Line Eldring  
Ansattrepr.

  
Bård Jordfald  
Ansattrepr.

  
Henriette Lunde  
Ansattrepr.

  
Jon M. Hippe  
Daglig leder

Forskningsstiftelsen Fafo

Side 3

# Noter

## Forskningsstiftelsen Fafo

### *Særskilt om konsernregnskapet*

Konsernet består av følgende selskaper:

*Morselskap:* Forskningsstiftelsen Fafo.

*Datterselskaper:* Fafo Institutt for arbeidslivs- og velferdsforskning AS, Fafo Institutt for anvendte internasjonale studier AS.

### **Note 1 Regnskapsprinsipper**

Årsregnskapet er satt opp i samsvar med regnskapsloven. Regnskapsprinsippene beskrives nedenfor.

#### *Hovedregel for vurdering og klassifisering av eiendeler og gjeld*

Eiendeler bestemt til varig eie eller bruk er klassifisert som anleggsmidler. Andre eiendeler er klassifisert som omløpsmidler. Fordringer som skal tilbakebetales innen ett år er klassifisert som omløpsmidler. Ved klassifisering av kortsiktig og langsiktig gjeld, er tilsvarende kriterier lagt til grunn.

Anleggsmidler vurderes til anskaffelseskost, men nedskrives til virkelig verdi når verdifallet forventes ikke å være forbigående. Anleggsmidler med begrenset økonomisk levetid avskrives planmessig. Langsiktig lån balanseføres til nominelle verdier på etableringstidspunktet, og korrigeres ikke til virkelig verdi som følge av renteendringer.

Omløpsmidler vurderes til laveste av anskaffelseskost og virkelig verdi. Kortsiktig gjeld balanseføres til nominelt mottatt beløp på etableringstidspunktet, uten hensyn til senere renteendringer.

#### *Valuta*

Pengeposter i utenlandsk valuta omregnes til balansedagens kurs.

#### *Varige driftsmidler*

Varige driftsmidler er vurdert til historisk kostpris etter fradrag av avskrivninger. Avskrivningen er beregnet på grunnlag av kostpris og fordelt over antatt økonomisk levetid. Innredning i leide lokaler avskrives over leiekontraktens løpetid.

#### *Fordringer*

Kundefordringer og andre fordringer oppføres til pålydende etter fradrag for avsetning til forventet tap. Avsetningen til tap er gjort på grunnlag av individuell vurdering av fordringene.

#### *Prosjekter under utførelse ved årsskiftet*

Prosjekter under utførelse knyttet til fastpriskontrakter vurderes etter løpende avregningsmetode. Fullføringsgraden beregnes normalt med utgangspunkt i påløpte prosjektkostnader i prosent av forventet totalkostnad. I tilfeller hvor det knytter seg usikkerhet til estimert fortjeneste og/eller fullføringsgraden, anvendes løpende avregning uten fortjeneste. Det avsettes for forventet tap på kontrakter når vurderingen av et prosjekt tilsier det, uavhengig av fullføringsgrad.

#### *Pensjoner*

Konsernet har dekket pensjonsforpliktelser overfor sine ansatte gjennom en kollektiv pensjonsordning som er organisert og finansiert gjennom et forsikringsselskap. Ved regnskapsføring av pensjon er lineær opptjeningsprofil og forventet sluttlønn som opptjeningsgrunnlag lagt til grunn. Arbeidsgiveravgift er inkludert i tallene.

#### *Skatter*

Stiftelsen og datterselskapene er ilagt skatteplikt fra og med inntektsåret 2009. Vedtaket er påklaget.

## Noter

### Forskningsstiftelsen Fafo

Note 2	Salgsinntekter <i>Pr. virksomhetsområde</i>	2010		2009	
		Morselskap	Konsern	Morselskap	Konsern
	- Oppdragsinntekter, forskning og utredning	-	95 803	-	95 413
	- Forlagsvirksomhet	-	-	-	-
	- Salg av tjenester	-	401	-	314
	- Meningsmålinger og analyser	-	-	-	-
	- Utleievirksomhet	6 269	621	6 329	914
	- Offentlig tilskudd	-	13 129	-	12 048
	- Andre inntekter	1 615	494	1 686	804
	<b>Sum salgsinntekter</b>	<b>7 884</b>	<b>110 448</b>	<b>8 015</b>	<b>109 493</b>

#### *Geografisk marked*

	2010		2009	
	Morselskap	Konsern	Morselskap	Konsern
Midt-Østen	-	6 %	-	8 %
Afrika	-	6 %	-	8 %
Europa ekskl. Norge	-	2 %	-	2 %
Asia	-	4 %	-	5 %
Sør-Amerika og Karibien	-	1 %	-	3 %
Annet, flere regioner	100 %	81 %	100 %	74 %

#### Note 3 **Ansatte, godtgjørelser, lån til ansatte m.v.**

##### *Lønnskostnader*

Lønnskostnader består av følgende poster:

	2010		2009	
	Morselskap	Konsern	Morselskap	Konsern
Lønn	1 191	53 198	1 144	50 881
Folketrygdavgift	212	8 805	188	8 153
Pensjonskostnader	173	7 633	173	5 928
Andre personalkostnader	46	5 481	35	4 698
<b>Sum personalkostnader</b>	<b>1 622</b>	<b>75 117</b>	<b>1 540</b>	<b>69 660</b>
Gjennomsnittlig antall ansatte:	1	98	1	96
Gjennomsnittlig antall årsverk:	1	96	1	90

##### *Godtgjørelser:*

Følgende godtgjørelser er gitt til selskapets og konsernets ledende personer i 2010:

	Daglig leder		Styret	
	Morselskap	Morselskap	Morselskap	Morselskap
Lønn		1 102		-
Pensjonskostnader		188		-
Annen godtgjørelse		130		75

##### *Lån og sikkerhetsstillelse til ledende personer m.v.*

Daglig leder og styreleder har ikke lån i selskapet.

##### *Revisor*

Kostnadsført revisjonshonorar for 2010 utgjør NOK 65 i morselskapet og NOK 420 i konsernet. Honorar for andre tjenester fra revisor utgjør NOK 56 i morselskapet og NOK 159 i konsernet. Revisor har mottatt NOK 150 for særattestasjoner på forskningsprosjekter. Beløpene er eksklusive merverdiavgift.

# Noter

## Forskningsstiftelsen Fafo

### Note 4 Varige driftsmidler

#### *Morselskap*

Anskaffelseskost 01.01.

Tilgang i året

Avgang i året

**Anskaffelseskost 31.12.**

Akkumulerte avskrivninger pr. 31.12.

**Registrert verdi pr. 31.12.**

#### Årets avskrivninger

Økonomisk levelid nye driftsmidler

Valg av avskrivningsplan

Inventar/ utstyr	Transport- midler	Bygninger
2 006	437	56 904
-	-	4 242
-	-	-
<b>2 006</b>	<b>437</b>	<b>61 146</b>
1 096	128	17 195
<b>910</b>	<b>309</b>	<b>43 951</b>
<b>178</b>	<b>88</b>	<b>1 463</b>

4 og 10 år Lineær	5 år Lineær	25 og 50 år Lineær
----------------------	----------------	-----------------------

#### *Konsern*

Anskaffelseskost 01.01.

Tilgang i året

Avgang i året

**Anskaffelseskost 31.12.**

Akkumulerte avskrivninger pr. 31.12.

**Registrert verdi pr. 31.12.**

#### Årets avskrivninger

Bygningsfast innredning	Inventar/ utstyr	Transport- midler	Bygninger
-	14 317	437	56 904
634	655	0	4 242
-	-	-	-
<b>634</b>	<b>14 972</b>	<b>437</b>	<b>61 146</b>
3	11 473	128	17 195
<b>631</b>	<b>3 499</b>	<b>309</b>	<b>43 951</b>
<b>3</b>	<b>1 458</b>	<b>88</b>	<b>1 463</b>

### Note 5 Bankmidler

Kasse og bank

- Herav bundne midler

- Bevilget kassekreditt

(I bank er inkludert forskudd fra Utenriksdepartementet på 13.552)

	2010		2009	
	Morselskap	Konsern	Morselskap	Konsern
Kasse og bank	123	35 763	118	43 173
- Herav bundne midler	123	3 096	118	2 783
- Bevilget kassekreditt	5 000	5 000	5 000	5 000

### Note 6 Aksjer i andre foretak

Selskapets navn

Forskningsparken AS

Eierandel	Anskaffelses- kost	Bokført verdi
0,92 %	-	-

# Noter

## Forskningsstiftelsen Fafo

### Note 7 Datterselskap

Konsernets sammensetning fremgår over.

Selskap	Anskaffet	Forretnings- kontor	Eierandel/ stemmerett	Selskapets egenkap.	Selskapets resultat
Fafo Institutt for arbeidslivs- og velferds- forskning AS	2003	Oslo	100 %	8 409	390
Fafo Institutt for anvendte internasjonale studier AS	2002	Oslo	100 %	3 007	-305

Morselskapet har følgende fordringer og gjeld til selskaper i konsernet:

	2010	2009
Fordring på Fafo Institutt for anvendte internasjonale studier AS	-	117
Fordring på Fafo Institutt for arbeidslivs- og velferdsforskning AS	-	999
Gjeld til Fafo Institutt for arbeidslivs- og velferdsforskning AS	491	-
Gjeld til Fafo Institutt for anvendte internasjonale studier AS	135	-
Kundefordring på Fafo Institutt for anvendte internasjonale studier AS	-	125

Det er ikke stillet garantier eller sikkerhetsstillelser til fordel for noen selskap i konsernet.

### Note 8

#### Egenkapital

##### Morselskap

#### Egenkapital

Egenkapital pr. 31.12.2009

Årets resultat

**Egenkapital pr. 31.12.2010**

	Stiftelses- kapital	Bundet fond	Annen egenkapital	Sum egenkapital
Egenkapital pr. 31.12.2009	200	-	25 069	25 269
Årets resultat	-	-	141	141
<b>Egenkapital pr. 31.12.2010</b>	<b>200</b>	<b>-</b>	<b>25 210</b>	<b>25 410</b>

#### Konsern

#### Egenkapital

Egenkapital pr. 31.12.2009

Frafalt skatt på resultat 2008

Årets resultat

**Egenkapital pr. 31.12.2010**

	Stiftelses- kapital	Bundet fond	Annen egenkapital	Sum egenkapital
Egenkapital pr. 31.12.2009	200	-	29 792	29 992
Frafalt skatt på resultat 2008	-	-	608	608
Årets resultat	-	-	226	226
<b>Egenkapital pr. 31.12.2010</b>	<b>200</b>	<b>-</b>	<b>30 626</b>	<b>30 826</b>

### Note 9

#### Pantstillelser og garantier

Morselskap:

**Verdier på eiendeler som er stillet som sikkerhet for:**

Pantelån 22 403

Kassekreditt (limit 5 mill.kr) 4 688

**SUM pantelån 27 091**

**Som er bokført til:**

Borggata 2B 43 951

Tomt 2 190

**Sum bokført verdi 46 141**

## Noter

### Forskningsstiftelsen Fafo

#### Note 10 Pensjonskostnader, -midler og -forpliktelser

Ansatte i morselskapet og konsernet er omfattet av en kollektiv pensjonsordning som gir rett til definerte fremtidige pensjonsytelser.

Lokalt ansatte i Midt-Østen er tilknyttet en innskuddsbasert pensjonsopptjening. Det er ikke knyttet fremtidige forpliktelser til denne ordningen. Ansatte i Midt-Østen er også omfattet av en sluttvederlagsordning som gir rett til utbetaling tilsvarende en månedslønn for hvert år en har vært ansatt i selskapet. Forpliktelser knyttet til denne sluttvederlagsordningen er ikke av vesentlig art, og er derfor ikke medtatt i balansen.

	2010		2009	
	Morselskap	Konsern	Morselskap	Konsern
<i>Netto pensjonskostnad</i>				
Årets pensjonsopptjening	152	5 789	125	4 107
Rentekostnad av forpliktelsen	47	2 437	34	1 816
Avkastning på pensjonsmidlene	-43	-1 832	-33	-1 540
Administrasjonskostnader	15	261	17	372
Resultatført estimatavvik	22	1 179	12	555
Periodisert arbeidsgiveravgift	22	900	18	618
	215	8 733	173	5 927
Herav dekket av de ansatte	-	-	-	-
<b>Netto pensjonskostnad</b>	<b>215</b>	<b>8 733</b>	<b>173</b>	<b>5 927</b>
<i>Netto pensjonsforpliktelse</i>				
Pensjonsforpliktelse	1 141	51 865	863	45 109
Pensjonsmidler	-796	-32 740	-657	-28 407
Arbeidsgiveravgift	49	2 698	29	2 356
Ikke resultatført virkning av estimatavvik	-515	-26 432	-341	-23 607
<b>Sum forpliktelse/midler</b>	<b>-122</b>	<b>-4 609</b>	<b>-106</b>	<b>-4 549</b>
<i>Økonomiske forutsetninger</i>				
Forventet avkastning på midlene	5,40 %	5,40 %	5,70 %	5,70 %
Diskonteringsrente	4,60 %	4,60 %	5,40 %	5,40 %
Forventet lønnsregulering	4,00 %	4,00 %	4,50 %	4,50 %
Forventet G-regulering	3,75 %	3,75 %	4,25 %	4,25 %
Forventet vekst i løpende pensjoner	3,25 %	3,25 %	3,75 %	3,75 %
Forventet årlig avgang	2,00 %	2,00 %	2,00 %	2,00 %

Selskapet har benyttet aktuar i beregningen.

## Noter

### Forskningsstiftelsen Fafo

#### Note 11 Skattekostnad morselskap

Grunnlag for skattekostnad, endring utsatt skatt og betalbar skatt:

	2010		2009
Resultat før skattekostnad	141		464
Permanente forskjeller	-		-
Grunnlag for årets skattekostnad	141		464
Endring i midlertidige forskjeller	- 2 004	-	- 2 634
Grunnlag for betalbar skatt i resultatregnskapet	- 1 863	-	- 2 170
Skattepliktig inntekt (gr.lag for betalbar skatt i balansen)	- 1 863	-	- 2 170

*Fordeling av skattekostnaden:*

Betalbar skatt (28 % av grunnlag for betalbar skatt )	-	522	-	608
Endring i utsatt skatt (28 % av endring midl. forskjeller)		561		738
Endring ikke balanseført utsatt skattefordel	-	155	-	130
Endring utsatt skatt redusert underskuddsframsføring etter klage		116		-
<b>Skattekostnad (28 % av gr.lag for årets skattekostnad)</b>		<b>0</b>	<b>-</b>	<b>0</b>

*Avstemming fra nominell til faktisk skattesats:*

Årsresultat før skatt	141		464
Forventet inntektsskatt etter nominell skattesats på 28 %	39		130

**Poster med skatteeffekt:**

Endring utsatt skatt redusert underskuddsframsføring etter klage	116		-
Endring i utsatt skatt	-	155	-
<b>Skattekostnad</b>		<b>0</b>	<b>-</b>
Effektiv skattesats	0 %		0 %

*Betalbar skatt i balansen:*

Betalbar skatt i skattekostnaden	-		-
Betalbar skatt i balansen	-		-

*Spesifikasjon av skatteeffekten av midlertidige forskjeller og underskudd til fremføring:*

	31.12.2010		01.01.2010	
	Fordel	Forpliktelse	Fordel	Forpliktelse
Driftsmidler	23 766	-	25 754	-
Pensjon	-	122	-	106
Underskudd til fremføring	9 628	-	8 178	-
Sum midlertidige forskjeller	<b>33 394</b>	<b>122</b>	<b>33 932</b>	<b>106</b>
Netto midlertidige forskjeller		- 33 272		- 33 826
<b>Utsatt skattefordel i balansen 28%</b>	<b>9 316</b>	<b>-</b>	<b>9 471</b>	<b>-</b>

Utsatt skattefordel er ikke balanseført.

\* I 2009 ble selskapet ilagt skatteplikt med virkning fra inntektsåret 2009. Vedtaket er påklaget.

## Noter

### Forskningsstiftelsen Fafo

#### Note 11 Skattekostnad konsern

Grunnlag for skattekostnad, endring utsatt skatt og betalbar skatt:

	2010	2009
Resultat før skattekostnad	175	2 211
Permanente forskjeller	675	709
Grunnlag for årets skattekostnad	850	2 920
Endring i midlertidige forskjeller	- 1 849	- 3 599
Grunnlag for betalbar skatt i resultatregnskapet	- 999	- 679
Benyttet underskudd til framføring	- 637	- 724
Skattepliktig inntekt (gr.lag for betalbar skatt i balansen)	- 1 636	- 1 403

Fordeling av skattekostnaden:

Betalbar skatt (28 % av grunnlag for betalbar skatt)	- 280	- 190
Endring i utsatt skatt (28 % av endring midl. forskjeller)	518	1 008
Endring ikke balanseført utsatt skattefordel	- 155	- 130
Endring utsatt skatt økt underskuddsframføring etter klage	- 134	-
<b>Skattekostnad (28 % av gr.lag for årets skattekostnad)</b>	<b>- 51</b>	<b>688</b>

Avstemming fra nominell til faktisk skattesats:

Årsresultat før skatt	175	2 211
-----------------------	-----	-------

Forventet inntektsskatt etter nominell skattesats på 28 %	49	619
---	----	-----

Poster med skatteeffekt:

Endring utsatt skatt økt underskuddsframføring etter klage	- 134	
Ikke fradragsberettigede kostnader	189	199
Endring utsatt skatt	- 155	- 130
<b>Skattekostnad</b>	<b>- 51</b>	<b>688</b>
Effektiv skattesats	-29,1 %	31,1 %

Betalbar skatt i balansen:

Betalbar skatt i skattekostnaden	63	215
Betalbar skatt i balansen	<b>63</b>	<b>215</b>

Spesifikasjon av skatteeffekten av midlertidige forskjeller og underskudd til fremføring:

	31.12.2010		01.01.2010	
	Fordele	Forpliktelse	Fordele	Forpliktelse
Driftsmidler	24 191	-	25 982	1
Pensjon	-	4 609	-	4 549
Underskudd til fremføring	10 585	-	8 882	-
Sum midlertidige forskjeller	<b>34 776</b>	<b>4 609</b>	<b>34 864</b>	<b>4 550</b>
Netto midlertidige forskjeller	-	30 167	-	30 314
<b>Utsatt skattefordel i balansen 28%</b>	<b>8 447</b>	<b>-</b>	<b>8 488</b>	<b>-</b>

Utsatt skattefordel er ikke balanseført. Det er i datterselskapene balanseført utsatt skatt på 869 som ikke er nettoført mot utsatt skattefordel i morselskapet.

\* I 2009 ble alle selskapene ilagt skatteplikt med virkning fra inntektsåret 2009. Vedtaket er påklaget.

## Forskningsstiftelsen Fafø

Selskapsregnskap		Noter	Konsernregnskap	
2009	2010		2010	2009
<b>Kontantstrømanalyse</b>				
<b>Kontantstrømmer fra operasjonelle aktiviteter</b>				
464	141	Resultat før skattekostnad	175	2 211
-	-	Periodens betalte skatt	395	-608
-15	-	Tap/gevinst ved salg av anleggsmidler	-	-15
1 580	1 729	Ordinære avskrivninger	3 012	2 984
-598	1 724	Endring i kundefordringer og opptjent på prosjekter	4 131	1 019
-51	1 119	Endring i leverandørgjeld	-588	-2 151
-22	-16	Forskjell mellom kostnadsført pensjon og inn-/		
-254	-253	utbetalinger i pensjonsordninger	-60	-1 080
<u>1 104</u>	<u>4 444</u>	Endring i andre tidsavgrensninger	-8 747	4 903
		<b>Netto kontantstrøm fra operasjonelle aktiviteter</b>	<u>-1 682</u>	<u>7 263</u>
<b>Kontantstrømmer fra investeringsaktiviteter</b>				
92	0	Innbetalinger ved salg av varige driftsmidler	-	92
-838	-4 242	Utbetalinger ved kjøp av varige driftsmidler	-5 531	-2 012
<u>-746</u>	<u>-4 242</u>	<b>Netto kontantstrøm fra investeringsaktiviteter</b>	<u>-5 531</u>	<u>-1 920</u>
<b>Kontantstrømmer fra finansieringsaktiviteter</b>				
676	60	Endring kassekreditt	60	676
-1 030	-257	Utbetalinger ved nedbetaling av langsiktig gjeld	-257	-1 030
<u>-354</u>	<u>-197</u>	<b>Netto kontantstrøm fra finansieringsaktiviteter</b>	<u>-197</u>	<u>-354</u>
4	5	Netto endring i kontanter og kontantekvivalenter	-7 410	4 989
114	118	Beholdning av kontanter og kontantekvivalenter 01.01.	43 173	38 184
<u>118</u>	<u>123</u>	<b>Beholdning av kontanter og kontantekvivalenter 31.12</b>	<u>35 763</u>	<u>43 173</u>
828	-4 242	Utbetalinger ved kjøp av varige driftsmidler		