

**Sak nr. 05.14**  
**Styremøte i FS Fafo og**  
**Fafo AVF**  
**13. mars 2014**

# **Årsberetning 2013**

**for**  
**Forskningsstiftelsen Fafo med datterselskaper**

**Morselskapets org. nr. 969 990 695**

**Administrasjonens forslag til vedtak:**  
**Styret godkjenner Årsberetningen og regnskapet for 2013 for**  
**Forskningsstiftelsen Fafo med datterselskaper.**

# Årsberetning for 2013

Forskningsstiftelsen Fafo ble grunnlagt av Landsorganisasjonen i Norge i 1982 og omdannet til stiftelse i 1993 med bidrag fra Landsorganisasjonen i Norge, Norsk Kommuneforbund, Orkla ASA, Umoe AS, Elkem ASA, NKL, Sparebank 1 Gruppen ASA, og Telenor AS.

Fafos hovedkontor ligger i Oslo. Konsernet består av Forskningsstiftelsen Fafo med datterselskapene Fafo Institutt for anvendte internasjonale studier as, opprettet i mars 2002, Fafo Institutt for arbeidslivs- og velferdsforskning as, opprettet i mars 2003 og Fafo Technology Consulting (Beijing) Co. Ltd, opprettet september 2013.

Styret for Forskningsstiftelsen Fafo besto i 2013 av styreleder Roar Flåthen, Tor Arne Solbakken, Jan Davidsen, Inger Johanne Bergstøl, Gunn Ovesen, Peggy Hessen Følsvik og Morten Øye, samt Øyvind Berge, Bård Jordfald og Line Eldring som ansattevalgt. Arve Bakke er varamedlemmer. Det er valgt nytt styre for perioden 2014-2015.

I henhold til stiftelsens vedtekter utnevnes det et råd fra organisasjonene som ga bidrag ved stiftelsen. Rådet velger Fafos styre og følger arbeidet i stiftelsen. Et styremedlem utpekes etter vedtektene av staten ved Forskningsrådet (Gunn Ovesen).

## Virksomheten

Forskningsstiftelsen Fafo har som vedtektsfestet formål å drive, eller eie, aksjer i selskaper som driver anvendt forsknings- og utredningsarbeid, dokumentasjon og informasjon som belyser viktige trekk i utviklingen nasjonalt og internasjonalt. Stiftelsen har ikke erverv som formål.

Forskningsstiftelsen Fafo har organisert sin virksomhet i to institutter, og stiftelsen eier samtlige aksjer i de to selskapene Fafo Institutt for arbeidslivs- og velferdsforskning as (Fafo AVF) og Fafo institutt for anvendte internasjonale studier as (Fafo AIS). Gjennom denne aktiviteten har Forskningsstiftelsen Fafo over tid vært Norges største samfunnsvitenskapelige institutt målt i omsetning og i antall forskerårsverk. Forskningsstiftelsen eier også et eget kinesiskregistrert selskap for å organisere forskningsaktiviteten i Kina. Det selskapet ble formelt etablert i 2013 og personell og prosjekter knyttet til Kina er overført til dette selskapet. Fafo har med utgangspunkt i Fafo AIS as hatt aktivitet i Kina i nesten 20 år.

Forskningsstiftelsen Fafo eier kontor-, møte- og seminarlokaler i Borggata 2B. Dette gir forskningsinstituttene gode arbeidsforhold og er en viktig del av institusjonens identitet og profil. Det er kapasitet i bygget i Borggata til å drive utleie til andre kompetansebaserte virksomheter, og det leies ut møtelokaler til kurs og konferanser.

Målsettingen med Forskningsstiftelsen Fafo er å utvikle kunnskap om deltakelse, levekår, demokrati, utvikling og verdiskaping. Basert på høye forskningsetiske og metodiske standarder, er ønsket å bidra til samfunnsmessig fornyelse. Med et historisk utgangspunkt i norsk fagbevegelse, er Fafos aktivitet basert på å levere kritisk og handlingsorientert forskning om arbeidsliv og velferdspolitik til sentrale

beslutningstakere og beslutningsprosesser. Fafos institutter jobber derfor innenfor en empirisk forskningstradisjon og har særlig kompetanse på innsamling og analyse av kvantitative data. Fafos målsetting har ligget fast over tid og uttrykker på en god måte realitetene i stiftelsens aktiviteter.

Fafo legger stor vekt på å jobbe i nær kontakt og dialog med brukere og oppdragsgivere, og samarbeider med et omfattende faglig nettverk. Det er viktig å skape møteplasser og formidle kunnskap fra prosjektene. Fafo ønsker å være en åpen og utadvendt forskningsstiftelse basert på oppdrag fra partene i arbeidslivet, bedrifter, offentlig administrasjon, frivillige organisasjoner, internasjonale organisasjoner og fond samt Norges forskningsråd, EU og andre internasjonale forskningsprogrammer. All forskning på Fafo er i henhold til vedtektene i instituttene offentlig tilgjengelig. Alle Fafo-publikasjoner publiseres på fafo.no.

## **Forsknings- og utredningsvirksomheten**

I Fafos største institutt, Institutt for arbeidslivs- og velferdsforskning, har 2013 vært et år med høy faglig aktivitet, og driften av instituttet har gått med overskudd. På grunn av god prosjektinngang har instituttet kunnet videreføre trenden fra 2004 med en positiv økonomisk utvikling. Sammen med en god faglig aktivitet gjør dette at instituttet har styrket sin posisjon.

Fafo Institutt for anvendte internasjonale studier opplevde en markert nedgang i nye prosjekter og fikk dermed et betydelig negativt driftsresultat i 2013. Nedgangen i etterspørsel var særlig forårsaket av mindre prosjekter fra Utenriksdepartementet og en lavere aktivitet i Kina. Instituttet er derfor gitt et ansvarlig lån på 3 millioner kroner for å opprettholde en positiv egenkapital.

Forskningsstiftelsen Fafo opprettet i 2013 Fafo Technology Consulting (Beijing) Co. Ltd, i Kina, et selskap som i Kina omtales som et «heleiet utenlandsk selskap». Selskapet leier kontor i teknologiparken til Ren Min Universitet i Beijing. Det har for øyeblikket en ansatt i selskapet. Målet med etableringen er å profilere Fafo i Kina, bidra til Fafos ulike prosjekter i Kina, og støtte Fafos øvrige aktiviteter i Norge og i utlandet. Fafos tidligere aktivitet i Kina var drevet som et kontor direkte underlagt den norske virksomheten. Det er satt inn 1,0 mill.kr i den kinesiske virksomheten. Fordi aktiviteten kom i gang sent på året er det kun påløpt mindre driftsutgifter i selskapet.

Ved utgangen av 2013 hadde Fafo samlet 99 ansatte, og forskerstaben var på 86 forskere, av disse var 6 forskere i foreldrepermisjon.

Begge instituttene har en sammensatt oppdragsgiverportefølje. De viktigste oppdragsgiverne er departementer, direktorater, kommuner eller internasjonale offentlige organisasjoner som EU og Nordisk Ministerråd. Videre er arbeidstaker- og arbeidsgiverorganisasjoner, andre organisasjoner og bedrifter betydelige og viktige oppdragsgivere. I tillegg er en rekke prosjekter finansiert av Forskningsrådet.

Fafos to institutter driver omfattende kompetanseutvikling i form av doktorgradsutdanning og andre tiltak. Andelen forskere med doktorgrad var på 33 % i 2012. I 2013 var andelen med doktorgrad steget til 38 %. Det er det høyeste nivået noen gang, og det er forventet å stige i årene framover. 12 personer arbeidet i 2013 med doktorgrad ved Fafo, og det ble avlagt hele 4 doktorgrader. Dermed er doktorgradsaktiviteten på sitt høyeste nivå i Fafos historie.

Den samlede aktiviteten i forskningsinstituttene har vært god i 2013. Omsetningen var på rundt 117 millioner med en vekst i Fafo AVF og en nedgang i Fafo AIS. Dette la grunnlag for at det ble publisert 74 Fafo-rapporter, Fafo-notater eller rapporter i ekstern serie i 2013. Samtidig ble det holdt mange eksterne foredrag. Ansatte ved instituttene var forfattere eller medforfattere av 53 vitenskapelige artikler eller kapitler i vitenskapelige antologier samt 3 vitenskapelige bøker (monografier). Det er noe lavere enn det foreløpige rekordnivået som ble satt i 2012 hvor det ble innrapportert 76 publikasjonspoeng til Forskningsrådet. I 2013 ble det innrapportert 62 poeng, det nest høyeste nivået Fafo har oppnådd. Vitenskapelig publisering er en av de viktigste indikatorene for tildeling av basisfinansiering fra Norges forskningsråd.

I tillegg ble det i 2013 arrangert over 45 åpne faglige seminarer og arrangementer på Fafo, med over 3000 deltakere. Den store Fafo-konferansen 2013 ble avholdt med rundt 500 deltakere. Dette er en høyere seminaraktivitet enn året før, som var et foreløpig rekordår. En rekke av disse seminarene ble sendt som direkte tv-sendinger og ble sett av langt fler enn dem som fysisk har vært til stede på seminarer. Fafo måler omtale i trykte og nettbaserte medier i Norge, og Fafo var også i 2013 langt mer omtalt enn andre forskningsinstitutter i Norge.

Styret i Forskningsstiftelsen Fafo er godt fornøyd med så vel publiserings- som formidlings- og informasjonsaktiviteten i 2013. Det legges særlig vekt på arbeidet med vitenskapelig publisering. Fafo har sammen med en god vitenskapelig publisering klart å opprettholde en høy aktivitet på andre områder og har dermed videreutviklet sitt særpreg som et anvendt og relevant forsknings- og utredningsmiljø. Styret ser imidlertid med bekymring på markedsutfordringen for Fafo AIS og arbeidet med å sette inn tiltak for å sikre at god drift fortsetter.

Den samlede oversikten for perioden 2008–2013 viser en økning i omsetning og i aktivitet. Omsetningen sank noe i 2013 på grunn av noe lavere prosjektaktivitet i Fafo AIS. Fafo har på grunn av endringer i systemet for basisfinansiering fra Forskningsrådet fått en noe høyere andel i grunnbevilgning.

Tabellen under gir en oversikt over Forskningsstiftelsen Fafos sentrale nøkkeltall for perioden 2008 til 2013 som er kommentert over. I tabellen vises også måltallene som er vedtatt av styret i Plan og strategi for 2013–2015. Målene setter en ambisjon om å opprettholde Forskningsstiftelsen Fafo som Norges største samfunnsvitenskapelige institutt med en god internasjonal posisjon innenfor sine faglige kjerneområder. Samtidig uttrykker måltallene en ambisjon om å styrke den vitenskapelige publiseringen ytterligere. Dette vil bidra til å gi Fafo bedre gjennomslag i basisfinansieringssystemet, øke Fafos konkurransedyktighet i nasjonale og internasjonale forskningsprogrammer og bidra til å gi en solid plattform for den tradisjonelle og viktige oppdragsforskningen. Nøkkeltallene for 2013 er samlet sett på nivå med de måltallene styret har satt for virksomheten.

#### Nøkkeltall 2008 - 2013 og måltall 2013-2015. Fafo-gruppen

	Realisert 2008	Realisert 2009	Realisert 2010	Realisert 2011	Realisert 2012	Realisert 2013	Måltall 2013	Måltall 2014	Måltall 2015
Driftsinntekter (mill. NOK)	102,4	109,5	110,4	108,9	121,5	117,3	129,4	138,8	145,5
Prosjektkostnader	25,6	23,4	21,3	21,5	25,4	23,9	24,0	24,3	24,5
Dekningsbidrag (mill NOK) (justert for prosjektkost)	76,8	87,3	89,2	89,1	98,9	93,4	105,4	114,5	121
Resultat før skattekostnad (mill. NOK)	3,5	2,2	0,2	-0,7	0,3	-1,4	1,8	2,4	2,9
Tilskudd grunnbevilgning (mill. NOK)	10	12	13,1	13,9	15,1	15,7	15,3	16	16,4
Tilskudd grunnbevilgning (% av driftsinntekter)	9,8 %	11,0 %	11,8 %	12,8 %	12,4 %	13,4 %	11,8 %	11,5 %	11,3 %
Totalt antall forskere	74	81	81	81	80	86	85	86	87
- herav forskere kvinner	39	44	43	47	44	56	52	52	53
- herav forskere menn	35	37	37	34	35	30	33	34	34
Sykefravær	5,0 %	5,3 %	4,6 %	7,2 %	5,0 %	4,5 %	4,3 %	4,3 %	4,3 %
Andel forskere med doktorgrad	30 %	28 %	32 %	30 %	34 %	38 %	35 %	38 %	40 %
Antall doktorgradsstudenter	8	10	10	10	8	12	8	8	8
Antall avlagte doktorgrader	4	-	2	2	2	4	2	2	2
<b>Aktivitetsrapporter:</b>									
Vitenskapelige artikler med referee	47	66	50	56	58	53	61	68	75
Vitenskapelig monografi og fagbok	2	2	1	2	5	3	2	2	2
Kapitler eller artikler i fagbøker, lærebøker, konferanserapporter eller sentrale tidsskrifter uten referee	18	19,6	12	6	16	9	10	11	12
Rapporter og notater	82	80	85	68	81	74	70	70	70
Paper og framleggelse på vit. konferanser	87	78,9	81	52	64	61	65	67	70
Brukerretta foredrag	408	402	415	415	434	395	395	400	420
Populærvitenskapelig formidling	77	89,3	70,5	70	61	60	50	52	55
Publikasjonspoeng	60,1	56,5	46,6	47,5	77,0	62,0	61	68	70
Publikasjonspoeng pr forskerårsverk	0,8	0,7	0,6	0,6	1,1	0,9	0,7	0,8	0,8

## **Basisfinansiering fra Norges forskningsråd**

Forskningsstiftelsen Fafo mottok en grunnbevilgning fra Norges forskningsråd på 15,7 mill. kr i 2013, dvs. 13 % av total omsetning. Økningen i basisfinansiering de siste årene henger sammen med at Fafo har oppnådd en økning i tildelingen fra Forskningsrådet. Dette skyldes at kombinasjonen av økning i vitenskapelig produksjon og høy oppdragsforskningsandel slår positivt ut i finansieringssystemet.

Fafo har som påpekt, av historiske årsaker, fremdeles en relativt lav grunnbevilgning sammenliknet med andre forskningsinstitutter. Basisfinansiering fra Norges forskningsråd beregnes delvis ut fra et sett av måleindikatorer eller kriterier, hvor vitenskapelig publisering, doktorgradsutdanning, internasjonal aktivitet og andel av omsetningen som er oppdragsbasert utgjør de viktigste. Fafo har kommet relativt godt ut av det nye systemet på grunn av en høy oppdragsandel, men økningen har vært relativt liten.

Forskningsrådet gir basisbevilgningen direkte til Forskningsstiftelsen Fafo, som fordeler denne videre til sine to heleide institutter i henhold til styrevedtak. I 2013 ble basisbevilgningen, som før, fordelt mellom Fafo AVF og Fafo AIS med utgangspunkt i antall ansatte forskere i instituttene. De to instituttene fordeler deretter bevilgningen til doktorgradfinansiering, støtte til vitenskapelig publisering, strategisk utvikling samt forskningsledelse og kvalitetssikring. Alle aktiviteter fordeles som prosjektmidler, bruken følges opp, og det føres eget prosjektreknskap. Publiseringstøtte til vitenskapelige artikler fordeles etter åpen utlysning og søknad fra den enkelte forsker.

Fafo benytter hovedparten av sin basisbevilgning til å støtte akademisk publisering, strategiske utviklingsprosjekter samt kompetanseutviklende tiltak som konferansedeltakelse, paperproduksjon mv. I tillegg benyttes basisbevilgningen til kvalitetssikring og forskningsledelse og til toppfinansiering av doktorgrader.

## **Utleievirksomheten**

Forskningsstiftelsen Fafo eier hovedbygg og konferansebygg i Borggata 2B og leier ut kontorlokaler til egne datterselskaper. I 2013 har stiftelsen hatt tre leietakere i tillegg til egne datterselskaper, dette er Samfunnsøkonomisk analyse som har overtatt lokalene til Ocean Futures, NOREF og Hauges Kompetanse. Inntektene fra utleievirksomheten dekker drift av bygg og eiendom samt deler av driftslederstillingen som er knyttet til eiendomsdriften.

## **Organisering**

Daglig leder i Forskningsstiftelsen Fafo er Jon M. Hippe. Tone Fløtten er daglig leder og instituttssjef i Fafo AVF. Fløtten fungerer også som assisterende daglig leder i Forskningsstiftelsen Fafo. I Fafo AIS er Jon Pedersen daglig leder og instituttssjef.

Mona Sandbæk er økonomisjef og har sitt ansettelsesforhold i Fafo AVF. Sandbæk fungerer som økonomisjef for begge selskapene og stiftelsen. Tilsvarende er Jon Lahlum sjef for informasjons- og publikasjonsvirksomheten i begge instituttene, men har sitt formelle arbeidsforhold i Fafo AVF.

## **Fafo Institutt for arbeidslivs- og velferdsforskning as (Fafo AVF)**

Instituttet har spesialisert seg på arbeidslivsorganisering og virkemidler i velferdspolitikken. Fafo Institutt for arbeidslivs- og velferdsforskning gjennomfører undersøkelser om partsrelasjoner, integrasjon og eksklusjon i arbeidsmarkedet, bedriftsutvikling, fordelingspolitikk og velferdstjenester, europeisk integrasjon og globalisering. Fafo AVF har 64 ansatte, hvorav 51 er forskere. Instituttet ledes av Tone Fløtten. Anne Britt Djuve er forskningssjef.

Instituttet har i 2013 beholdt sin organisasjon basert på tre forskningsområder:

- Arbeidslivsorganisering og arbeidsmarked
- Velferdsforskning

- Arbeid, inkludering og kompetanse

Instituttet har hatt god prosjektinngang og høy aktivitet i 2013. Prosjektporteføljen har samsvart godt med instituttets faglige kjerneområder. Antall forskere har økt noe. Ved utgangen av året har 43 % av forskerstaben doktorgrad, en økning fra året før hvor det var 34 %.

I 2013 har det vært produsert en rekke vitenskapelige artikler av Fafo AVFs forskerstab, på nivå med året før. Antall publikasjonspoeng gikk likevel noe ned på grunn lavere rangerte tidsskrifter og mange samforfatterskap. Dette har skjedd samtidig som annen formidlingsaktivitet holder seg høyt. 2013 har dermed vært et godt år for instituttet.

I mars 2013 slo Høyesterett fast at den norske allmenngjøringsordningen er forenlig med EØS-retten. Til grunn for dommen lå blant annet en omfattende skriftlig eksperterklæring fra Fafo-forskerne Dølvik og Eldring.

## **Fafo Institutt for anvendte internasjonale studier as (Fafo AIS)**

Fafo Institutt for anvendte internasjonale studier har til formål å drive forskning, utredning og andre faglig relevante tjenester om levekår og utviklingsstrategier i land i konflikt, overgangsfase og utvikling. Fafo AIS har 36 ansatte, hvorav 35 er forskere. 6 ansatte er ved årsskiftet i foreldrepermisjon. Antall forskere økte betydelig i 2008 og 2009, mens det har vært stabilt fra 2010-2012. De økonomiske problemene som utviklet seg i 2013 har imidlertid gjort det nødvendig å senke kapasiteten ved å redusere antall forskere. Dette har skjedd uten oppsigelser.

Instituttet har i 2013 vært ledet av Jon Pedersen. Anne Hatløy var fagsjef.

Forskningsaktivitetene i instituttet er samlet i to grupper:

- Konflikt og tilhørighet
- Lavekår og tilpasning

Denne inndelingen reflekterer instituttets tematiske fokusering på konflikt og levekår, med særlig vekt på menneskers levekår og sosiale tilpasning i konfliktområder og i utviklingsland. Instituttet har spesiell kompetanse på sårbare grupper som flyktninger, ofre for menneskehandel, ikke-legale migranter, prostituerte, barnarbeidere og ofre for naturkatastrofer og klimaødeleggelser. Instituttet har geografisk kjernekompetanse på Afrika, Midtøsten og Kina. Instituttet har utviklet en særlig kompetanse i kvantitative levekårsundersøkelser, ofte under krevende forhold. Den metodiske erfaringen har gitt nye oppdrag for indikatorutvikling for å måle utviklingsstrategier, fredsbyggingsarbeid eller gjenoppbygging etter naturkatastrofer.

Ved utgangen av året har 31 % forskerstaben doktorgrad, og det var seks doktorgradsstudenter ved instituttet. I 2013 ligger antall vitenskapelige artikler og publikasjoner noe lavere enn året før. Antall publikasjonspoeng var likevel noe høyere på grunn av publisering i høyere rangerte tidsskrifter. Antall publikasjonspoeng pr forskerårsverk steg til 1. Fafo AIS har dermed opprettholdt en omfattende faglig produksjon og formidlingsaktivitet i 2013 på tross av de økonomiske utfordringene instituttet har stått overfor.

## **Fortsatt drift**

Den økonomiske situasjonen for Forskningsstiftelsen Fafo er gjennom resultatene i 2013 samlet sett god. Fafo Institutt for arbeidslivs- og velferdsforskning har et akseptabelt egenkapitalnivå. Fafo

Institutt for anvendte internasjonale studier har lavt egenkapitalnivå og bør derfor sikre positive driftsresultater i årene framover. Morselskapet går i økonomisk balanse, er solid og har god likviditet.

Morselskapet mottok en gave til forskning fra Fagforbundet på 3 millioner kroner. På grunn av tilført grunnkapital i 2012 har Forskningsstiftelsen i dag lav gjeld og god soliditet.

Det er gjennom de senere årene gjort betydelige investeringer og oppgraderinger av bygningsmassen i Borggata 2B, og denne holder nå en bra standard.

Samlet sett mener styret at Forskningsstiftelsen Fafo har en god økonomisk og strategisk posisjon.

Styret mener det er riktig å legge forutsetningene om fortsatt drift til grunn for fastsettelsen av årsregnskapet.

## Årsregnskapet, resultat og disponeringer

Forskningsstiftelsen Fafo med datterselskaper hadde i 2013 en omsetning på 117,3 mill. kr mot 121,5 mill. kr i 2012.

Driftsresultatet i konsernet ble på minus 1,3 mill.kr i 2013, mot et positivt driftsresultat for konsernet på 1,3 mill. kr i 2012.

Forskningsstiftelsen Fafo mottok gjennom Forskningsrådet en grunnbevilgning på 15,7 mill. kr. Faglig kvalitet og faglig uavhengighet er viktige grunnverdier for et forskningsinstitutt som er avhengig av oppdragsinntekter i et konkurranseutsatt forsknings- og utredningsmarked. Styret har derfor videreført arbeidet med en systematisk kompetanseutvikling i Fafo, og grunnbevilgningen har vært anvendt til ulike kompetansefremmende tiltak, herunder doktorgradsarbeider, og strategiske satsinger. Denne basisfinansieringen utgjør 12,3 % av instituttens omsetning.

I 2012 fikk Forskningsstiftelsen Fafo et tilskudd til grunnkapitalen på 30 mill. kr fra LO. Omtrent halvparten ble benyttet til å nedbetale hoveddelen av stiftelsens gjeld. Bruk av disse midlene til egenfinansiere strategiske forskningssatsinger og utviklingsoppgaver vil gi et negativt driftsbidrag i årene som kommer. I 2013 ble det benyttet nesten 1,6 millioner til forskningssatsinger og strategisk utvikling av denne grunnkapitalen.

De samlede inntektene for morselskapet var i 2013 på 11,2 mill. kr, som hovedsakelig skriver seg fra leieinntekter og at Stiftelsen mottok en gave fra Fagforbundet på 3 mill.kr. Bygget er også i 2013 fullt belagt med leietakere. Bygget representerer en betydelig verdi og sikkerhet for Fafos virksomhet.

Årets resultat etter finansposter i morselskapet ble et overskudd på 1,8 mill. kr.

Fafo er i et krevende marked for oppdragsforskning. Instituttene har imidlertid et bredt spekter av oppdragsgivere og en del prosjekter med relativt lang løpetid. Dette gjør at markedsrisikoen anses å være håndterbar på kort og mellomlang sikt. Likviditetssituasjonen for konsernet samlet er tilfredsstillende. For konsernet ses heller ingen kredittrisiko av betydning.

*Fafo Institutt for arbeidslivs- og velferdsforskning as* hadde i 2013 en omsetning på 76,2 mill. kr, hvorav 63,2 mill. kr var prosjektinntekter.

Resultat før skatt ble på 1,4 mill. kr. Årsoverskuddet etter skatt ble på 0,9 mill. kr, som foreslås overført til annen egenkapital. Egenkapitalen utgjør etter dette 9,2 mill. kr, hvorav 0,5 mill. kr er aksjekapital.

*Fafo Institutt for anvendte internasjonale studier as* hadde i 2013 en omsetning på 40,1 mill. kr. Av disse inntektene utgjorde prosjektinntekter 33,5 mill. kr.

Årsunderskuddet ble på 4,5 mill. kr. Som følge av dette er selskapets aksjekapital tapt og egenkapitalen er negativ med 2,590 mill.kr pr. 31.12.13. Imidlertid har morselskapet ytet et ansvarlig lån på 3 mill.kr, slik at driften kan opprettholdes i 2014. Daglig leder og styret følger nøye opp resultatutviklingen i 2014, for å sikre forsvarlig drift og iverksette eventuelle tiltak ved behov.

## **Arbeidsmiljøet og det ytre miljø**

*Fafo-stiftelsen med datterselskaper* hadde 99 ansatte i 2013. Selskapets kontorlokaler holder god standard, og arbeidsmiljøet er godt.

Selskapet samarbeider med de tillitsvalgte i Forskningsstiftelsen Fafo og bedriftshelsetjenesten om å vurdere og å utvikle arbeidsmiljøet. Selskapet inngikk avtale om Inkluderende arbeidsliv i 2002 og fornyet denne i 2011.

Sykefraværet for de heleide selskapene i stiftelsen hele året har vært 4,3 % av total arbeidstid. Dette er noe lavere enn året før, og det laveste siden 2008. I 2013 er 3,9 prosent langtidsfravær.

Ingen ansatte over 62 år har sluttet eller redusert sin arbeidstid vesentlig i 2013.

Virksomheten er av en slik art at den ikke forurenser det ytre miljø. Det har ikke vært skader eller ulykker i virksomheten i 2013.

## **Likestilling og tilgjengelighet**

I de to heleide instituttene av Forskningsstiftelsen Fafo er et flertall av de ansatte kvinner. I forskerstaben er det 56 kvinner og 30 menn.

I Fafo Institutt for arbeidslivs- og velferdsforskning as er instituttleder kvinne, forskningssjefen er kvinne og to av tre avdelingsledere kvinner. I Fafo Institutt for anvendte internasjonale studier as er instituttleder mann, en fagsjef er kvinne og en av to avdelingsledere er kvinne. Økonomisjefen er kvinne og informasjons- og publikasjonssjefen er mann. Daglig leder i Forskningsstiftelsen Fafo er mann. Samlet er det dermed 4 kvinner og 3 menn i Fafos øverste ledelse. Med avdelingsledere er det 7 kvinner og 5 menn i Fafos ledelse.

I selskapets styre satt det i 2013 6 menn og 4 kvinner.

Gjennom avtaleverk, samarbeidsfora og ledelsesoppfølging, er det sikret at det ikke forekommer ulovlig forskjellsbehandling innenfor selskapene i Fafo-gruppen. I tråd med anbefalinger fra Norges forskningsråd, er det en egen plan for å sikre et systematisk videre arbeid med likestilling og antidiskriminering. Denne er innarbeidet i den samlede HMS-K-planen som sikrer gjennomføring og rapportering av arbeidet med helse, miljø, sikkerhet og kvalitet i Forskningsstiftelsen Fafo.

Når det gjelder ansatte med nedsatt funksjonsevne, er arbeidsforholdene tilpasset slik at disse kan ta arbeid i bedriften.

Bedriften har en rekrutterings- og personalpolitikk som skal sikre like muligheter og rettigheter og hindre diskriminering på grunn av kjønn, funksjonsnedsettelse, nasjonal opprinnelse, hudfarge, seksuell identitet, språk, religion og livssyn.



## Utsikter


Styret forventer en positiv drift i de to datterselskapene. Driftsresultat i morselskapet i 2014 vil avhenge av om deler av den innskutte grunnkapitalen benyttes til strategiske forskningsaktiviteter i instituttene.


Oslo, den 31. desember 2013


13. mars 2014

  
Gerd Kristiansen  
Leder

  
Tor Arne Solbakken

  
Jan Davidsen


  
Hans Christian Sørhaug


  
Tone Rønoldtangen


  
Inger Johanne Bergstøl

  
Bjørn Mietinen

  
Line Eldring  
Valgt av de ansatte

  
Anna Hagen Tønder  
Valgt av de ansatte

  
Bård Jordfald  
Valgt av de ansatte

  
Jon Mathias Hippe  
Daglig leder

# Resultatregnskap

## Forskningsstiftelsen Fafo

(Alle beløp er i NOK 1000)

Selskapsregnskap				Konsernregnskap	
2012	2013		Note	2013	2012
		<b>Driftsinntekter og driftskostnader</b>			
-	-	Prosjektinntekter		95 600	104 975
-	3 000	Gave fra Fagforbundet		3 000	-
-	-	Basisbevilgning		15 669	15 141
8 303	8 208	Annen driftsinntekt		3 031	1 416
<b>8 303</b>	<b>11 208</b>	<b>Sum driftsinntekter</b>	2	<b>117 300</b>	<b>121 532</b>
		<b>Driftskostnader</b>			
-	-	Direkte prosjektrelaterte kostnader		23 866	24 173
1 797	1 845	Personalkostnader	3	78 391	80 478
1 873	2 159	Avskrivning	4	3 913	3 622
3 302	5 010	Annen driftskostnad	3	12 431	11 946
<b>6 972</b>	<b>9 014</b>	<b>Sum driftskostnader</b>		<b>118 601</b>	<b>120 219</b>
<b>1 330</b>	<b>2 193</b>	<b>Driftsresultat</b>		<b>-1 301</b>	<b>1 313</b>
		<b>Finansinntekter og finanskostnader</b>			
56	-	Annen renteinntekt		232	-
-	36	Annen finansinntekt		148	115
-	-	Annen rentekostnad		48	-
986	289	Annen finanskostnad		411	1 090
<b>-930</b>	<b>-253</b>	<b>Resultat av finansposter</b>		<b>-79</b>	<b>-975</b>
<b>400</b>	<b>1 940</b>	<b>Resultat før skattekostnad</b>		<b>-1 381</b>	<b>338</b>
-	177	Skattekostnad på ordinært resultat	11	534	253
<b>400</b>	<b>1 763</b>	<b>Ordinært resultat</b>		<b>-1 915</b>	<b>85</b>
<b>400</b>	<b>1 763</b>	<b>Årsoverskudd (+) / Årsunderskudd (-)</b>		<b>-1 915</b>	<b>85</b>
		<b>Overføringer</b>			
400	1 763	Avsatt til annen egenkapital/dekkes av annen egenkapital			
<b>400</b>	<b>1 763</b>	<b>Sum overføringer</b>			

Forskningsstiftelsen Fafo

# Balanse

## Forskningsstiftelsen Fafo

(Alle beløp er i NOK 1000)


Selskapsregnskap		Konsernregnskap			
2012	2013	Egenkapital og gjeld	Note	2013	2012
		<b>Innskutt egenkapital</b>			
30 200	30 200	Stiftelseskapital		30 200	30 200
<b>30 200</b>	<b>30 200</b>	<b>Sum innskutt egenkapital</b>		<b>30 200</b>	<b>30 200</b>
		<b>Opptjent egenkapital</b>			
25 872	27 635	Annen egenkapital		28 133	30 048
<b>25 872</b>	<b>27 635</b>	<b>Sum opptjent egenkapital</b>		<b>28 133</b>	<b>30 048</b>
<b>56 072</b>	<b>57 835</b>	<b>Sum egenkapital</b>	8	<b>58 333</b>	<b>60 248</b>
		<b>Gjeld</b>			
		<b>Avsetning for forpliktelser</b>			
-	-	Utsatt skatt	11	1 458	1 101
-	-	<b>Sum avsetning for forpliktelser</b>		<b>1 458</b>	<b>1 101</b>
		<b>Langsiktig gjeld</b>			
5 693	5 393	Pantelån	9	5 393	5 693
<b>5 693</b>	<b>5 393</b>	<b>Sum langsiktig gjeld</b>		<b>5 393</b>	<b>5 693</b>
		<b>Kortsiktig gjeld</b>			
-	-	Kassekreditt	9	-	-
261	164	Leverandørgjeld		4 297	2 132
-	-	Betalbar skatt		-	-
2 237	2 268	Skyldig offentlige avgifter		9 168	6 849
162	149	Annen kortsiktig gjeld		9 286	11 733
-	-	Forskudd fra kunder		32 838	29 348
<b>2 660</b>	<b>2 581</b>	<b>Sum kortsiktig gjeld</b>		<b>55 589</b>	<b>50 062</b>
<b>8 353</b>	<b>7 974</b>	<b>Sum gjeld</b>		<b>62 439</b>	<b>56 855</b>
<b>64 424</b>	<b>65 810</b>	<b>Sum egenkapital og gjeld</b>		<b>120 773</b>	<b>117 105</b>

Oslo, 31. desember 2013

13. mars 2014

  
Gerd Kristiansen  
Leder

  
Tor Arne Solbakken

  
Jan Davidsen


  
Inger Johanne Bergstøl

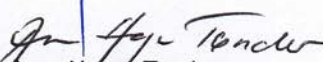
  
Hans Christian Sørhaug


  
Tone Rønoldtangen

  
Bjørn Mietinen

  
Line Eldring  
Ansattrepr.

  
Bård Jordfald  
Ansattrepr.

  
Anna Hagen Tønder  
Ansattrepr.

  
Jon M. Hippe  
Daglig leder

Forskningsstiftelsen Fafo

# Noter

## Forskningsstiftelsen Fafo

### *Særskilt om konsernregnskapet*

Konsernet består av følgende selskaper:

*Morselskap:* Forskningsstiftelsen Fafo.

*Datterselskaper:* Fafo Institutt for arbeidslivs- og velferdsforskning AS, Fafo Institutt for anvendte internasjonale studier AS og Fafo Technology Consulting (Beijing) Co. Ltd.

### **Note 1 Regnskapsprinsipper**

Årsregnskapet er satt opp i samsvar med regnskapsloven. Regnskapsprinsippene beskrives nedenfor.

#### *Hovedregel for vurdering og klassifisering av eiendeler og gjeld*

Eiendeler bestemt til varig eie eller bruk er klassifisert som anleggsmidler. Andre eiendeler er klassifisert som omløpsmidler. Fordringer som skal tilbakebetales innen ett år er klassifisert som omløpsmidler. Ved klassifisering av kortsiktig og langsiktig gjeld, er tilsvarende kriterier lagt til grunn.

Anleggsmidler vurderes til anskaffelseskost, men nedskrives til virkelig verdi når verdifallet forventes ikke å være forbigående. Anleggsmidler med begrenset økonomisk levetid avskrives planmessig. Langsiktig lån balanseføres til nominelle verdier på etableringstidspunktet, og korrigeres ikke til virkelig verdi som følge av renteendringer.

Omløpsmidler vurderes til laveste av anskaffelseskost og virkelig verdi. Kortsiktig gjeld balanseføres til nominelt mottatt beløp på etableringstidspunktet, uten hensyn til senere renteendringer.

#### *Valuta*

Pengeposter i utenlandsk valuta omregnes til balansedagens kurs.

#### *Varige driftsmidler*

Varige driftsmidler er vurdert til historisk kostpris etter fradrag av avskrivninger. Avskrivningen er beregnet på grunnlag av kostpris og fordelt over antatt økonomisk levetid. Innredning i leide lokaler avskrives over leiekontraktens løpetid.

#### *Fordringer*

Kundefordringer og andre fordringer oppføres til pålydende etter fradrag for avsetning til forventet tap. Avsetningen til tap er gjort på grunnlag av individuell vurdering av fordringene.

#### *Prosjekter under utførelse ved årsskiftet*

Prosjekter under utførelse knyttet til fastpriskontrakter vurderes etter løpende avregningsmetode. Fullføringsgraden beregnes normalt med utgangspunkt i påløpte prosjektkostnader i prosent av forventet totalkostnad. I tilfeller hvor det knytter seg usikkerhet til estimert fortjeneste og/eller fullføringsgraden, anvendes løpende avregning uten fortjeneste. Det avsettes for forventet tap på kontrakter når vurderingen av et prosjekt tilsier det, uavhengig av fullføringsgrad.

#### *Pensjoner*

Konsernet har dekket pensjonsforpliktelser overfor sine ansatte gjennom en kollektiv pensjonsordning som er organisert og finansiert gjennom et forsikringsselskap. Ved regnskapsføring av pensjon er lineær opptjeningsprofil og forventet sluttlønn som opptjeningsgrunnlag lagt til grunn. Arbeidsgiveravgift er inkludert i tallene.

#### *Skatter*

Stiftelsen og datterselskapene er ilagt skatteplikt fra og med inntektsåret 2009.

# Noter

## Forskningsstiftelsen Fafo

Note 2	Salgsinntekter <i>Pr. virksomhetsområde</i>	2013		2012	
		Morselskap	Konsern	Morselskap	Konsern
	- Oppdragsinntekter, forskning og utredning	-	95 600	-	104 975
	- Gave fra Fagforbundet	3 000	3 000	-	-
	- Salg av tjenester	-	300	-	230
	- Utleievirksomhet	7 454	1 202	6 978	908
	- Offentlig tilskudd	-	15 669	-	15 141
	- Andre inntekter	754	1 529	1 325	278
	<b>Sum salgsinntekter</b>	<b>11 208</b>	<b>117 300</b>	<b>8 303</b>	<b>121 532</b>

### Geografisk marked

	2013		2012	
	Morselskap	Konsern	Morselskap	Konsern
Midt-Østen	-	8 %	-	7 %
Afrika	-	5 %	-	3 %
Europa ekskl. Norge	-	3 %	-	2 %
Asia	-	7 %	-	9 %
Sør-Amerika og Karibien	-	1 %	-	1 %
Annet, flere regioner	100 %	76 %	100 %	78 %

### Note 3 Ansatte, godtgjørelser, lån til ansatte m.v.

#### Lønnskostnader

Lønnskostnader består av følgende poster:

	2013		2012	
	Morselskap	Konsern	Morselskap	Konsern
Lønn	1 340	55 856	1 290	57 201
Folketrygdavgift	236	9 726	252	9 588
Pensjonskostnader	198	7 831	194	8 273
Andre personalkostnader	71	4 978	61	5 416
<b>Sum personalkostnader</b>	<b>1 845</b>	<b>78 391</b>	<b>1 797</b>	<b>80 478</b>
Gjennomsnittlig antall ansatte:	1	91	1	95
Gjennomsnittlig antall årsverk:	1	93	1	93

#### Godtgjørelser:

Følgende godtgjørelser er gitt til selskapets og konsernets ledende personer i 2013:

	Daglig leder	Styret
	Morselskap	Morselskap
Lønn	1 253	-
Pensjonskostnader	198	-
Annen godtgjørelse	93	110

#### Lån og sikkerhetsstillelse til ledende personer m.v.

Daglig leder og styreleder har ikke lån i selskapet.

#### Revisor

Kostnadsført revisjonshonorar for 2013 utgjør NOK 50 i morselskapet og NOK 230 i konsernet. Honorar for andre tjenester fra revisor utgjør NOK 31 i morselskapet og NOK 73 i konsernet. Revisor har mottatt NOK 109 for særattestasjoner på forskningsprosjekter. Beløpene er eksklusive merverdiavgift.

# Noter

## Forskningsstiftelsen Fafo

### Note 4 Varige driftsmidler

#### Morselskap

	Inventar/ utstyr	Transport- midler	Bygninger
Anskaffelseskost 01.01.	2 127	437	62 715
Tilgang i året	1 636	-	965
Avgang i året	-	-	-
<b>Anskaffelseskost 31.12.</b>	<b>3 763</b>	<b>437</b>	<b>63 680</b>

Akkumulerte avskrivninger pr. 31.12.

	1 812	393	22 038
<b>Registrert verdi pr. 31.12.</b>	<b>1 951</b>	<b>44</b>	<b>41 642</b>

#### Årets avskrivninger

	<b>288</b>	<b>88</b>	<b>1 782</b>
--	------------	-----------	--------------

Økonomisk levetid nye driftsmidler  
Valg av avskrivningsplan

4 og 10 år	5 år	25 og 50 år
Lineær	Lineær	Lineær

#### Konsern

	Bygningsfast innredning	Inventar/ utstyr	Transport- midler	Bygninger
Anskaffelseskost 01.01.	634	11 272	437	62 715
Tilgang i året	-	1 945	-	965
Avgang i året	-	-	-	-
<b>Anskaffelseskost 31.12.</b>	<b>634</b>	<b>13 217</b>	<b>437</b>	<b>63 680</b>

Akkumulerte avskrivninger pr. 31.12.

	71	7 385	393	22 038
<b>Registrert verdi pr. 31.12.</b>	<b>563</b>	<b>5 832</b>	<b>44</b>	<b>41 642</b>

#### Årets avskrivninger

	<b>21</b>	<b>2 021</b>	<b>88</b>	<b>1 782</b>
--	-----------	--------------	-----------	--------------

### Note 5 Bankmidler

	2013		2012	
	Morselskap	Konsern	Morselskap	Konsern
Kasse og bank	6 770	39 091	9 177	36 330
- Herav bundne midler	233	3 202	127	3 226
- Bevilget kassekreditt	5 000	5 000	5 000	5 000
(I bank er inkludert forskudd fra Utenriksdepartementet på 0)				

### Note 6 Aksjer i andre foretak

#### Selskapets navn

	Eierandel	Anskaffelses- kost	Bokført verdi
Oslotech AS	0,92 %	-	-

## Noter

### Forskningsstiftelsen Fafo

#### Note 7 Datterselskap

Konsernets sammensetning fremgår over.

Selskap	Anskaffet	Forretnings- kontor	Eierandel/ stemmerett	Selskapets egenkap.	Selskapets resultat
Fafo Institutt for arbeidslivs- og velferds- forskning AS	2003	Oslo	100 %	9 191	892
Fafo Institutt for anvendte internasjonale studier AS	2002	Oslo	100 %	-2 590	-4 467
Fafo Technology Consulting (Beijing) Co. Ltd	2013	Beijing	100 %	377	-103

#### Transaksjoner med nærstående parter/konsernmellomværende:

Stiftelsen er 100 % eier av tre datterselskaper, Fafo - Institutt for arbeidslivs- og velferdsforskning AS, Fafo - Institutt for anvendte internasjonale studier AS og Fafo China.

Ytelser til ledende ansatte er omtalt i note 2. Mellomværende med konsernselskaper er omtalt i denne noten.

#### Selskapets transaksjoner med nærstående parter:

	2013	2012
Salg av tjenester til Fafo AVF AS og AIS (forskning)	-	1 325
Kjøp av andre tjenester fra Fafo AVF og AIS	1 125	-
Utleie av lokaler til Fafo AVF AS	4 512	4 383
Utleie av lokaler til Fafo AIS AS	1 740	1 687
Kjøp av tjenester fra Fafo AVF AS (administrasjon)	405	396

Tjenester til nærstående parter er solgt til markedspris. Tjenester fra nærstående parter kjøpes til markedspris.

#### Selskapet ar følgende fordringer og gjeld til konsernselskaper:

	2013	2012
Fordring på Fafo Institutt for anvendte internasjonale studier AS	145	831
Kundefordring på Fafo Institutt for anvendte internasjonale studier AS	148	-
Fordring på Fafo Institutt for arbeidslivs- og velferdsforskning AS	2 198	1 976
Kundefordring på Fafo Institutt for arbeidslivs- og velferdsforskning AS	454	-
Ansvarlig lån til Fafo Institutt for anvendte internasjonale studier AS	3 000	-
Gjeld til Fafo Institutt for arbeidslivs- og velferdsforskning AS	-	-
Gjeld til Fafo Institutt for anvendte internasjonale studier AS	-	-
Leverandørgjeld til Fafo Institutt for arbeidslivs- og velferdsforskning AS	55	-

Det er ikke stillet garantier eller sikkerhetsstillelser til fordel for noen selskap i konsernet.

#### Note 8 Egenkapital

##### Morselskap

##### Egenkapital

Egenkapital pr. 31.12.2012

Årets resultat

**Egenkapital pr. 31.12.2013**

	Stiftelses- kapital	Annen egenkapital	Sum egenkapital
Egenkapital pr. 31.12.2012	30 200	25 872	56 072
Årets resultat	-	1 763	1 763
<b>Egenkapital pr. 31.12.2013</b>	<b>30 200</b>	<b>27 635</b>	<b>57 835</b>

##### Konsern

##### Egenkapital

Egenkapital pr. 31.12.2012

Årets resultat

**Egenkapital pr. 31.12.2013**

	Stiftelses- kapital	Annen egenkapital	Sum egenkapital
Egenkapital pr. 31.12.2012	30 200	30 049	60 248
Årets resultat	-	-1 915	-1 915
<b>Egenkapital pr. 31.12.2013</b>	<b>30 200</b>	<b>28 134</b>	<b>58 333</b>

#### Note 9 Pantstillelser og garantier

Morselskap:

##### Verdier på eiendeler som er stillet som sikkerhet for:

Pantelån 5 393

Kassekreditt (limit 5 mill.kr) -

**SUM pantelån 5 393**

##### Som er bokført til:

Borggata 2B 41 642

Tomt 2 190

**Sum bokført verdi 43 832**

## Noter

### Forskningsstiftelsen Fafo

#### Note 10 Pensjonskostnader, -midler og -forpliktelser

Ansatte i morselskapet og konsernet er omfattet av en kollektiv pensjonsordning som gir rett til definerte fremtidige pensjonsytelser.

Lokalt ansatte i Midt-Østen er tilknyttet en innskuddsbasert pensjonsopptjening. Det er ikke knyttet fremtidige forpliktelser til denne ordningen. Ansatte i Midt-Østen er også omfattet av en sluttvederlagsordning som gir rett til utbetaling tilsvarende en månedslønn for hvert år en har vært ansatt i selskapet. Forpliktelser knyttet til denne sluttvederlagsordningen er ikke av vesentlig art, og er derfor ikke medtatt i balansen.

	2013		2012	
	Morselskap	Konsern	Morselskap	Konsern
<i>Netto pensjonskostnad</i>				
Årets pensjonsopptjening	165	5 456	178	5 890
Rentekostnad av forpliktelsen	60	2 185	52	2 108
Avkastning på pensjonsmidlene	-50	-1 798	-49	-1 800
Administrasjonskostnader	22	463	17	401
Resultatført estimatavvik	28	766	36	1 430
Periodisert arbeidsgiveravgift	24	822	25	874
	249	7 893	259	8 902
Herav dekket av de ansatte	-	-	-	-
<b>Netto pensjonskostnad</b>	<b>249</b>	<b>7 893</b>	<b>259</b>	<b>8 902</b>
<i>Netto pensjonsforpliktelse</i>				
Pensjonsforpliktelse	1 763	58 274	1 425	52 075
Pensjonsmidler	-1 359	-49 916	-1 280	-44 986
Arbeidsgiveravgift	57	1 178	20	999
Ikke resultatført virkning av estimatavvik	-695	-20 192	-382	-14 721
<b>Sum forpliktelse/midler</b>	<b>-234</b>	<b>-10 656</b>	<b>-217</b>	<b>-6 633</b>
<i>Økonomiske forutsetninger</i>				
Forventet avkastning på midlene	4,40 %	4,40 %	3,60 %	3,60 %
Diskonteringsrente	4,00 %	4,00 %	4,20 %	4,20 %
Forventet lønnsregulering	3,75 %	3,75 %	3,25 %	3,25 %
Forventet G-regulering	3,50 %	3,50 %	3,00 %	3,00 %
Forventet vekst i løpende pensjoner	2,50 %	2,50 %	2,50 %	2,50 %
Forventet årlig avgang	4,00 %	4,00 %	4,00 %	4,00 %

Selskapet har benyttet aktuar i beregningen.



## Noter

### Forskningsstiftelsen Fafo

#### Note 11 Skattekostnad morselskap

Grunnlag for skattekostnad, endring utsatt skatt og betalbar skatt:

	2013	2012
Resultat før skattekostnad	1 941	400
Permanente forskjeller	- 3 000	-
Grunnlag for årets skattekostnad	- 1 059	400
Endring i midlertidige forskjeller	- 1 169	- 1 496
Grunnlag for betalbar skatt i resultatregnskapet	- 2 228	- 1 096
Skattepliktig inntekt (gr.lag for betalbar skatt i balansen)	- 2 228	- 1 096

*Fordeling av skattekostnaden:*

Betalbar skatt (28 % av grunnlag for betalbar skatt )	- 624	- 307
Effekt av endret skatteprosent fra 2014	337	-
Endring i utsatt skatt (27%/28 % av endring midl. forskjeller)	327	419
Endring ikke balanseført utsatt skattefordel	- 40	- 112
Endring utsatt skatt redusert underskuddsframføring etter klage	-	-
<b>Skattekostnad (28 % av gr.lag for årets skattekostnad)</b>	<b>0</b>	<b>-</b>
Skattekostnad av formue	177	

*Avstemming fra nominell til faktisk skattesats:*

Årsresultat før skatt	1 941	400
Forventet inntektsskatt etter nominell skattesats på 28 %	543	112

**Poster med skatteeffekt:**

Formuesskatt	177	-
Effekt av endret skatteprosent fra 2014	337	-
Ikke fradragsberettigede kostnader	- 840	
Endring i utsatt skattefordel ikke balanseført	- 40	- 112
<b>Skattekostnad</b>	<b>177</b>	<b>-</b>
Effektiv skattesats	9,1 %	0 %

*Betalbar skatt i balansen:*

Betalbar skatt i skattekostnaden	-	-
Betalbar skatt i balansen	-	-

*Spesifikasjon av skatteeffekten av midlertidige forskjeller og underskudd til fremføring:*

	31.12.2013		01.01.2013	
	Fordel	Forpliktelse	Fordel	Forpliktelse
Driftsmidler	19 604	-	20 755	-
Pensjon	-	234	-	217
Underskudd til fremføring	14 299	-	12 071	-
Sum midlertidige forskjeller	<b>33 903</b>	<b>234</b>	<b>32 826</b>	<b>217</b>
Netto midlertidige forskjeller		- 33 669		- 32 609
<b>Utsatt skattefordel i balansen 27%/28%</b>	<b>9 091</b>	<b>-</b>	<b>9 131</b>	<b>-</b>

Utsatt skattefordel er ikke balanseført.

\* I 2009 ble selskapet ilagt skatteplikt med virkning fra inntektsåret 2009.

## Noter

### Forskningsstiftelsen Fafo

#### Note 11 Skattekostnad konsern

Grunnlag for skattekostnad, endring utsatt skatt og betalbar skatt:

	2013	2012
Resultat før skattekostnad	- 1 381	338
Permanente forskjeller	- 2 009	963
Ikke bokført utsatt skattekostnad	3 695	-
Grunnlag for årets skattekostnad	305	1 301
Endring i midlertidige forskjeller	- 5 031	- 2 674
Ikke bokført utsatt skattefordel	- 3 695	-
Grunnlag for betalbar skatt i resultatregnskapet	- 8 421	- 1 373
Benyttet underskudd til framføring	-	-
Skattepliktig inntekt (gr.lag for betalbar skatt i balansen)	- 8 421	- 1 373

*Fordeling av skattekostnaden:*

Betalbar skatt (28 % av grunnlag for betalbar skatt )	- 624	- 384
Effekt av endret skatteprosent fra 2014	337	-
Endring i utsatt skatt (27%/28 % av endring midl. forskjeller)	684	749
Endring ikke balanseført utsatt skattefordel	- 112	- 112
Endring utsatt skatt økt underskuddsframføring etter klage	-	-
<b>Skattekostnad (28 % av gr.lag for årets skattekostnad)</b>	<b>357</b>	<b>253</b>
Skattekostnad av formue	177	-

*Avstemming fra nominell til faktisk skattesats:*

Årsresultat før skatt	- 1 277	338
-----------------------	---------	-----

Forventet inntektsskatt etter nominell skattesats på 28 %	- 358	95
-----------------------------------------------------------	-------	----

**Poster med skatteeffekt:**

Formuesskatt	177	-
Effekt av endret skatteprosent fra 2014	283	-
Ikke fradragsberettigede kostnader	- 563	270
Endring utsatt skattefordel ikke balanseført	995	- 112
<b>Skattekostnad</b>	<b>534</b>	<b>254</b>
Effektiv skattesats	-41,9 %	75,0 %

*Betalbar skatt i balansen:*

Betalbar skatt i skattekostnaden	-	-
Betalbar skatt i balansen	-	-

*Spesifikasjon av skatteeffekten av midlertidige forskjeller og underskudd til fremføring:*

	31.12.2013		01.01.2013	
	Fordel	Forpliktelse	Fordel	Forpliktelse
Driftsmidler	19 795	192	20 806	195
Pensjon	-	10 656	-	6 634
Underskudd til fremføring	23 014	-	14 698	-
Sum midlertidige forskjeller	<b>42 809</b>	<b>10 848</b>	<b>35 504</b>	<b>6 829</b>
Netto midlertidige forskjeller	-	31 962	-	28 675
<b>Utsatt skattefordel i balansen 27%/28%</b>	<b>8 629</b>	<b>-</b>	<b>8 030</b>	<b>-</b>

Utsatt skattefordel er ikke balanseført. Det er i datterselskapene balanseført utsatt skatt på 1.458 som ikke er nettoført mot utsatt skattefordel i morselskapet.

\* I 2009 ble alle selskapene ilagt skatteplikt med virkning fra inntektsåret 2009.