

# Inn- og utleie av arbeidskraft

---

**Status og utvikling per 2023**

**Kristine Nergaard  
Fafo Østforum, 27. september 2023**

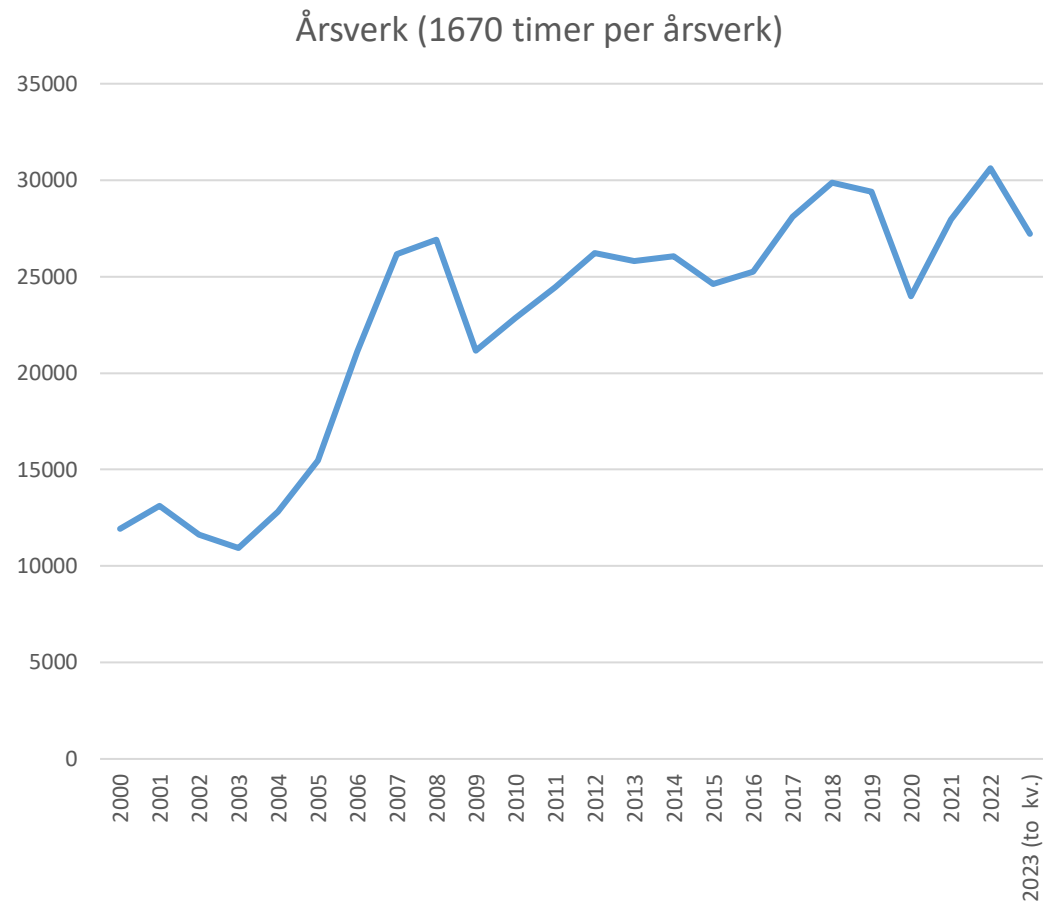


# Tema

---

- Hvordan har omfanget av utleie utviklet seg den siste tiden?
- Hvor avhengig er bemanningsbransjen av arbeidskraft fra EU-øst?
- Hva skjer med innleie i bygg?

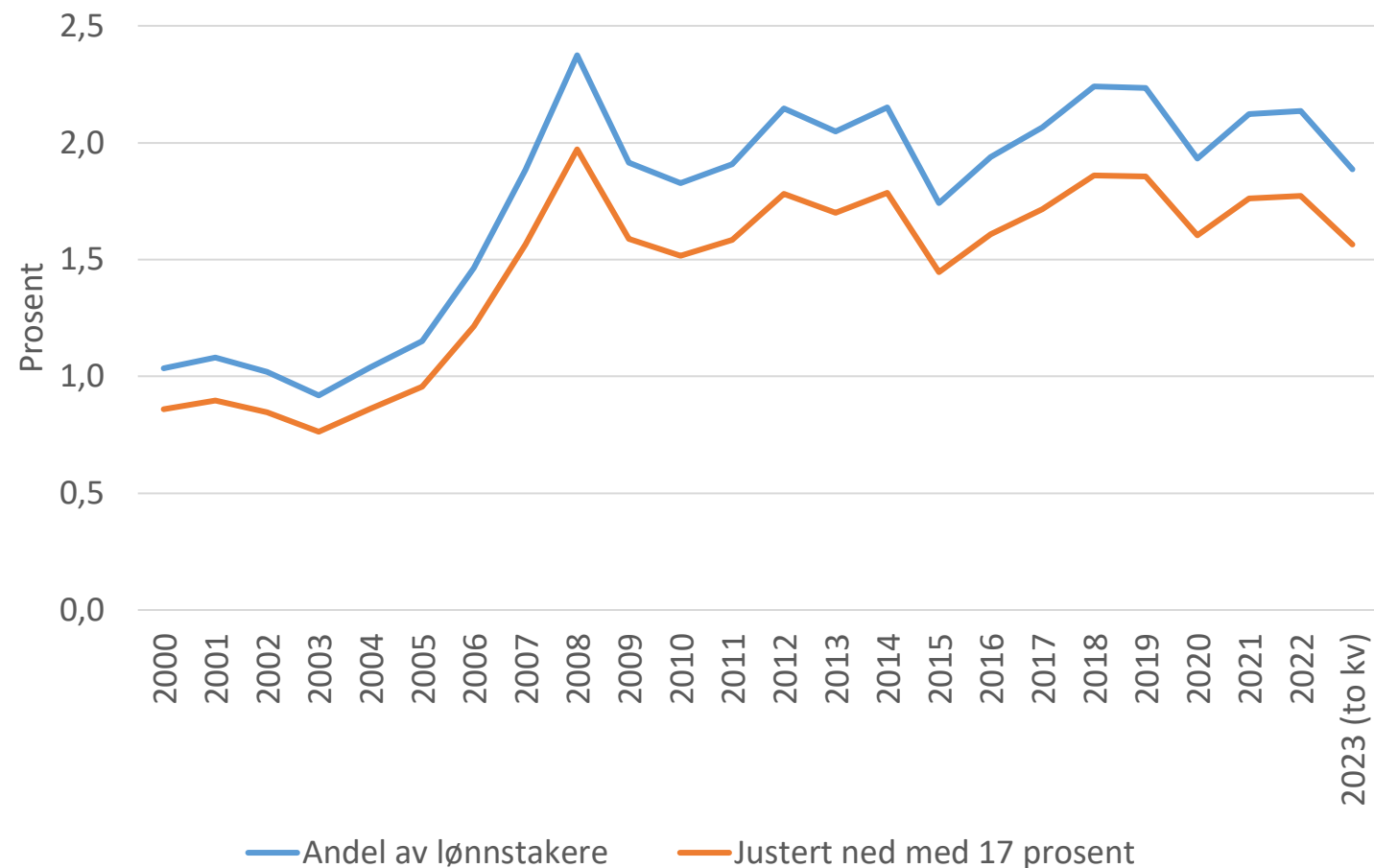
# Omfang



Kilde: NHO Service og Handel

- Tall fra NHO Service og Handel
  - Fakturerte timer fra medlemsbedriftene
  - God indikator på utviklingen i den tradisjonelle bemanningsbransjen
- Stabilt de første årene etter dereguleringen i 2000
  - Kraftig vekst fra 2004 og EU-utvidelsen
- Konjunktutsatt bransje
  - Nedgang under Covid19
  - All-time high første halvdel av 2022
- Så langt per 2023
  - En nedgang i utfakturerte timer hos NHOSH

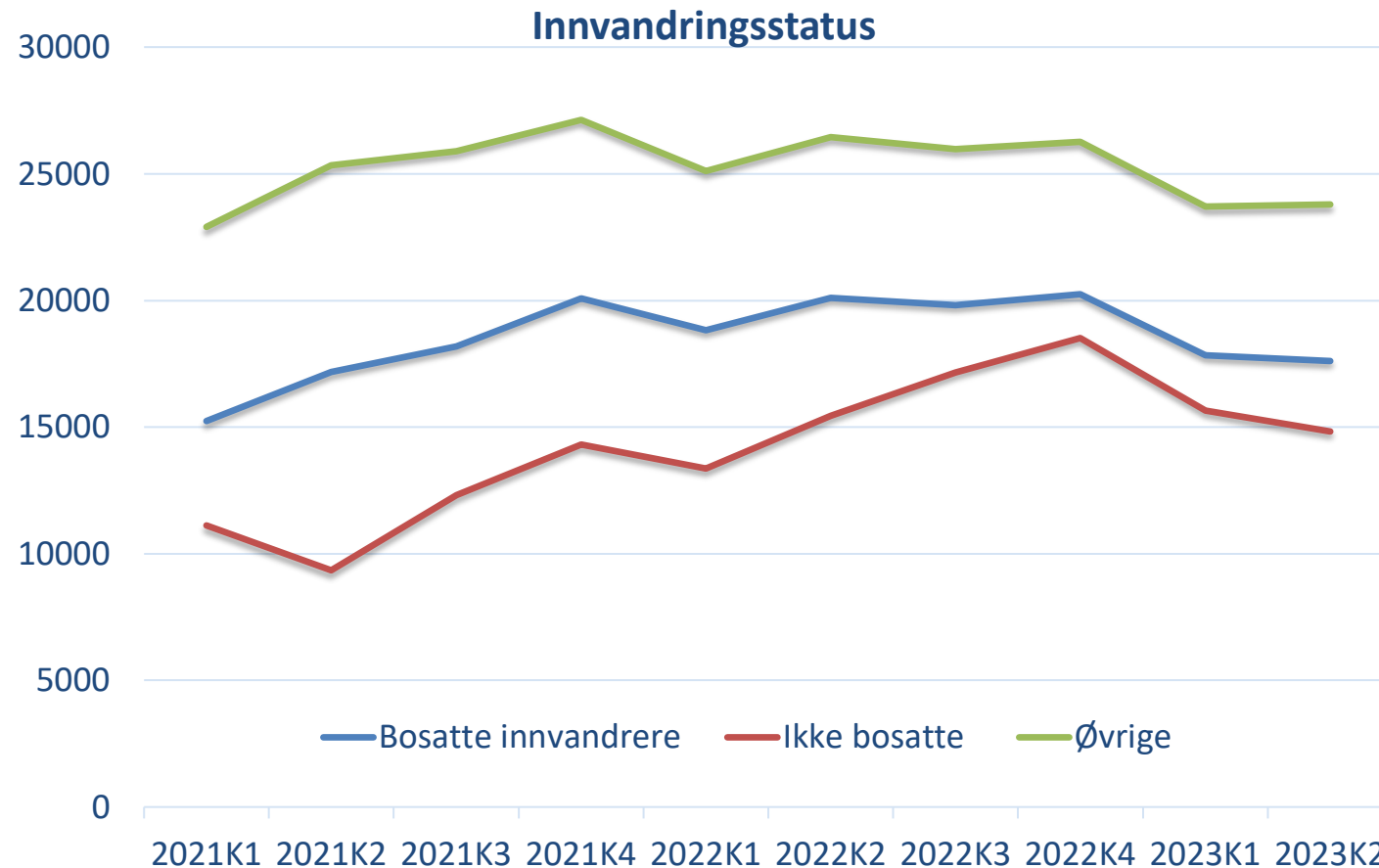
# Andel av lønnstakere



- Anslag er at 1,8 prosent av lønnstakerne var utleie i 2022
  - Litt høyere andel hvis vi regnet timeverk eller årsverk
  - Så langt i 2023, noe ned
  - Samme trend som for tallene fra NHOSh

Kilde: SSB Registerbasert sysselsettingsstatistikk

# En bransje som rekrutterer (blant) arbeidsinnvandrere

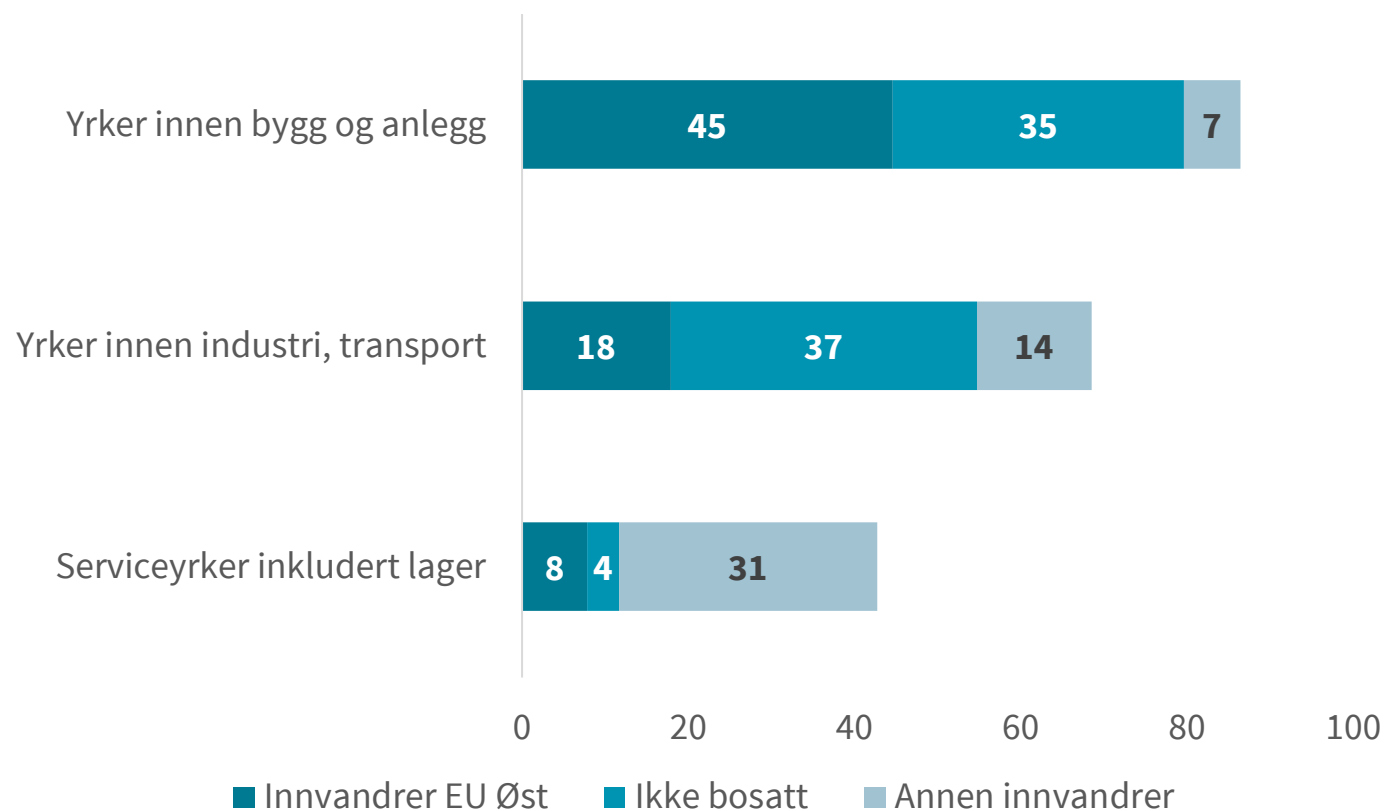


Kilde: SSB Lønnstakere og jobber NACE 78.2

- Per i dag
  - Kun 4 av 10 er uten innvandringsstatus
  - Like mange fra EU Øst som fra Norge
  - En av fire er ikke bosatt i Norge
- Fra 2008 til 2022
  - Flere arbeidsinnvandrere
  - Stadig færre av disse kommer fra Norden

# Utleie innen arbeide- og serviceyrker

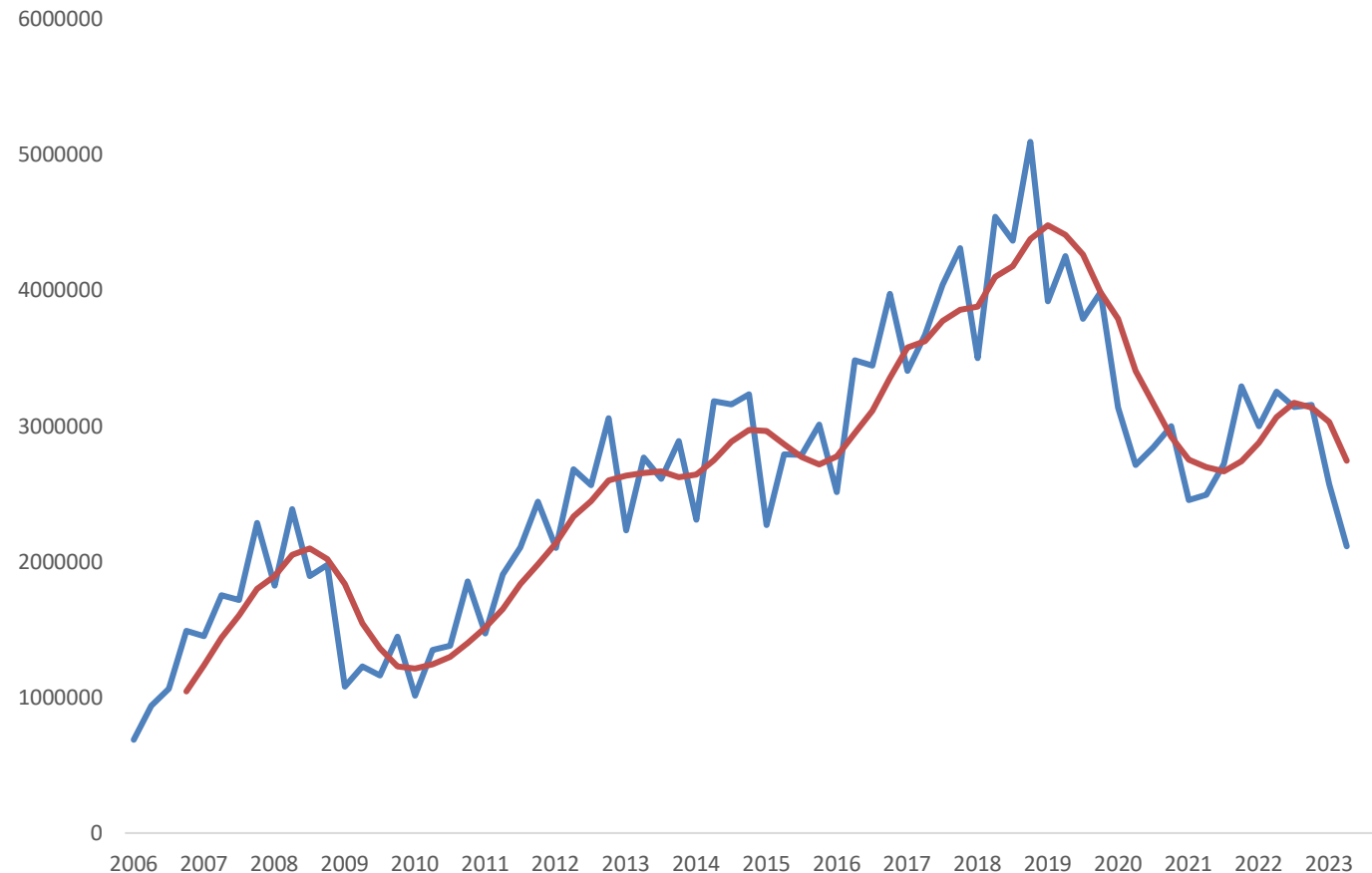
Andel innvandrere i ulike yrker i bemanningsbransjen



- Tre av fire utleide jobber i arbeider- eller serviceyrker
  - Ulike grupper som rekrutteres
- De som leies ut til bygg
  - Stort flertall kommer fra EU Øst
  - En av tre er ikke registrert bosatt
  - Stort sett menn
  - En del har vært ganske lenge i Norge
- Hvor i arbeidsmarkedet vil vi finne disse i 2024 og 2025?

Kilde: SSB Registerbasert sysselsettingsstatistikk

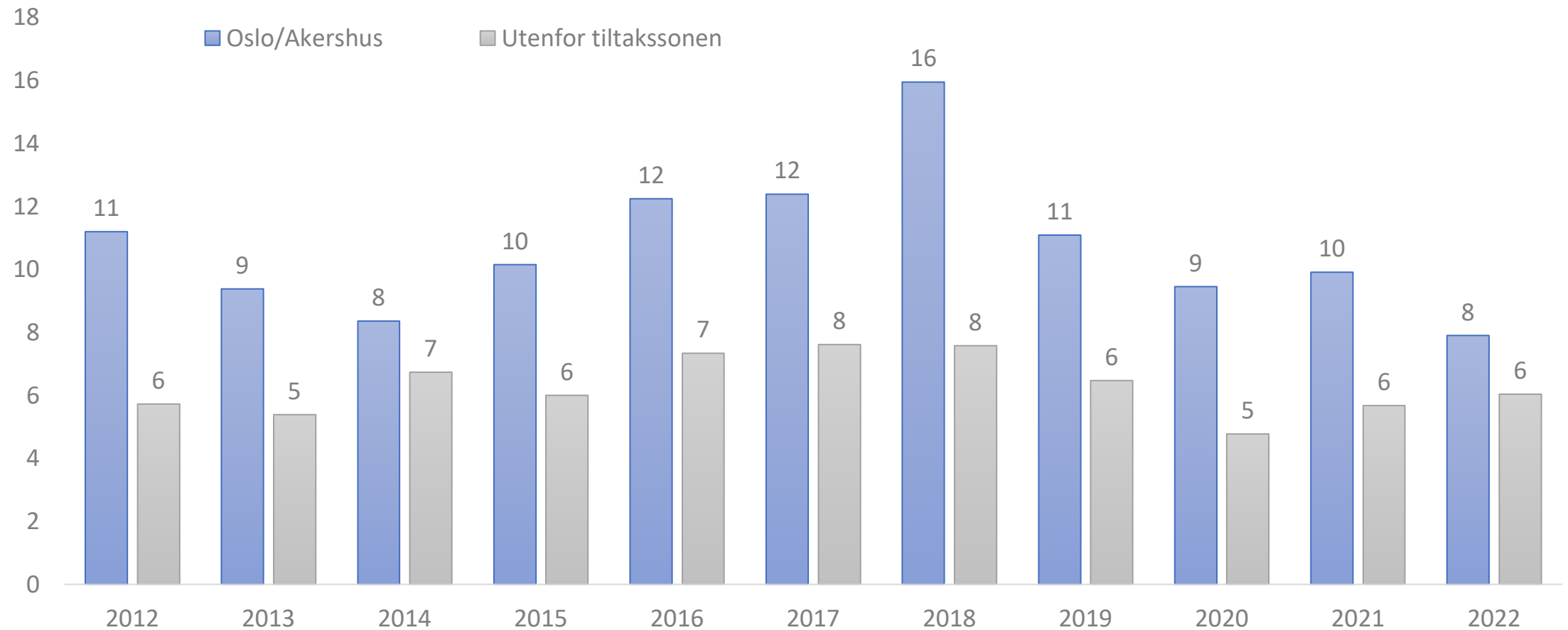
# Bygg og anlegg: Vekst og nedgang



- Mange år med sterkt vekst i utleie til bygg
  - NHOSH er ganske representative for utleie til bygg
  - Bygg har stått for mye av veksten i utleie fra 2006 og framover
- Nedgang fra 2019
  - Nedgangen startet før Covid19
  - Færre timer i 2023 enn i 2020, særlig 2. kvartal
  - Konjunkturer vs. regelverk

Kilde: NHO Service og Handel

# Andel innleide i bygg etter region



Anslag, beregnet med utgangspunkt i tall fra NHOSH og SSB.