



# Sekundærflytting blant flyktninger

Hvem flytter og hvorfor? Hva er konsekvensene av å begrense?

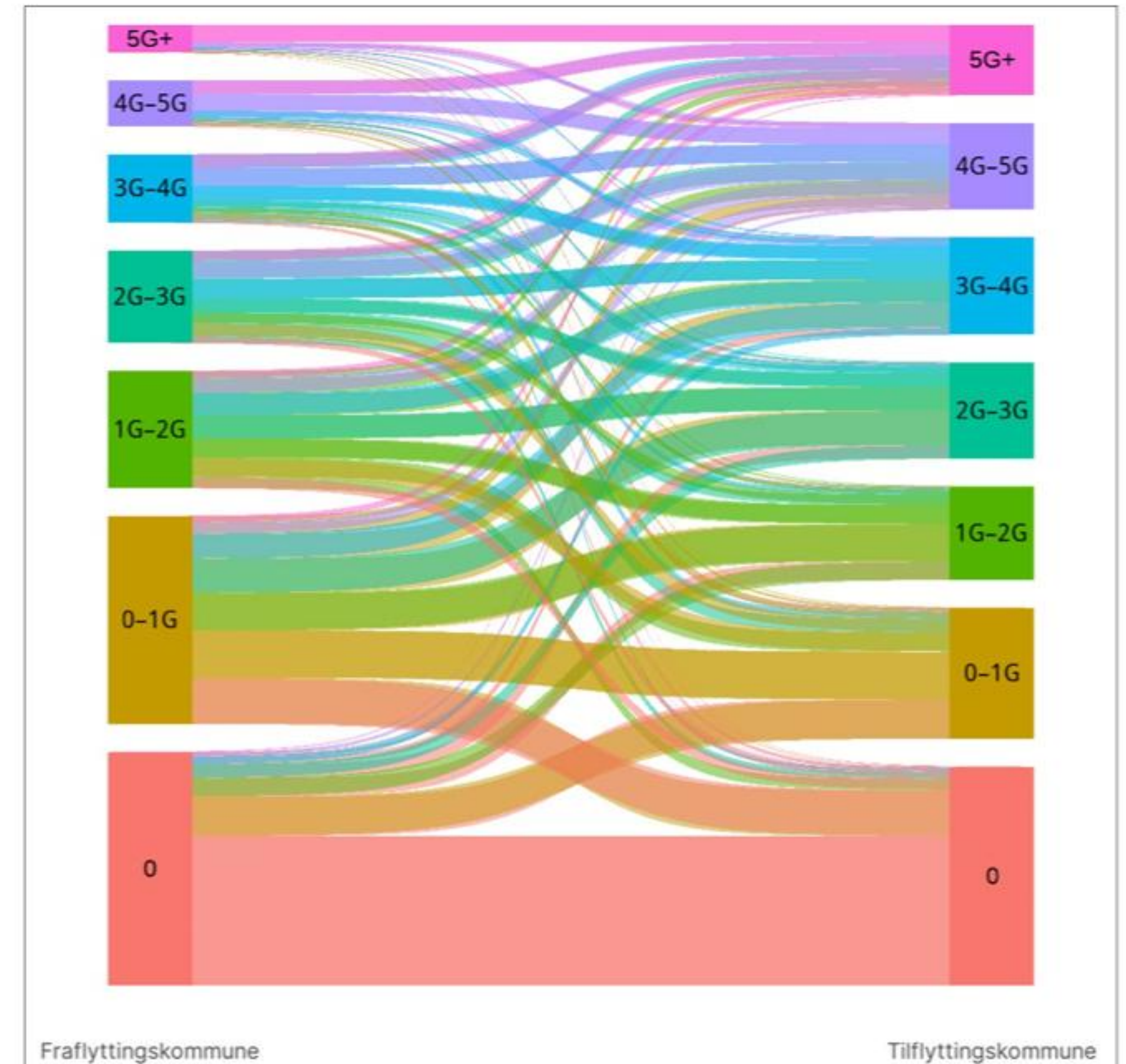
**Ida Kjeøy**

Fafrokost., 16. juni 2026

## Hvem flytter oftest?

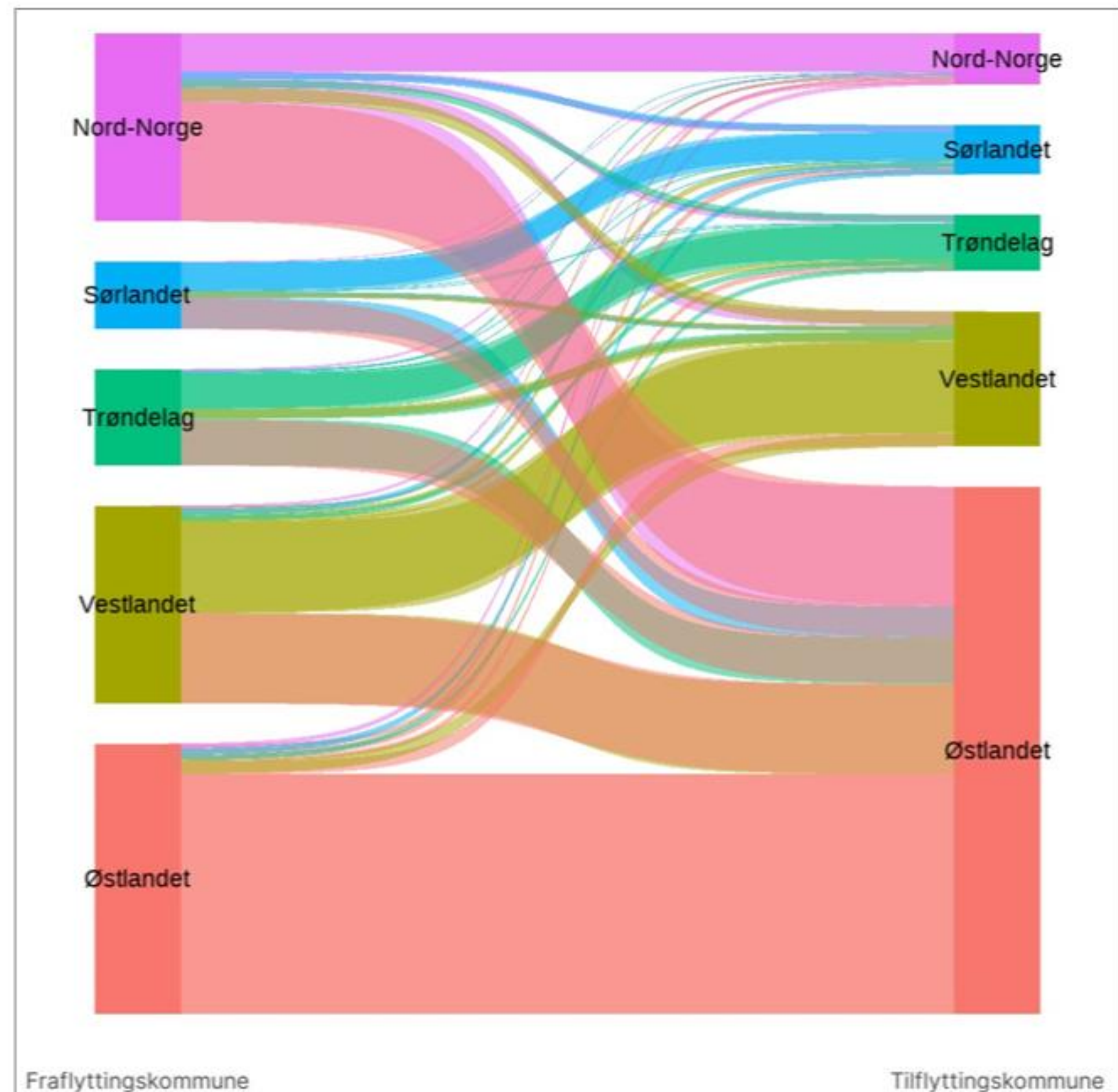
- 2/3 blir boende
- Aleneboende, som ofte er menn, flytter oftere
- Barnefamilier er mer bofaste
- De fleste har høyere eller samme inntekt året etter de flytter

Figur 22: Inntekt før og etter flytting, for de som ble bosatt i perioden 2010–2016



# Hvor flytter de fra og til?

Figur 17: Flytting i perioden 2010–2023, etter landsdel



- Flytter fra små, usentrale kommuner til større, mer sentrale kommuner
- Etter flytting er bosettingsmønstret likt som for befolkningen ellers

# Hvorfor blir noen – og hvorfor drar andre?

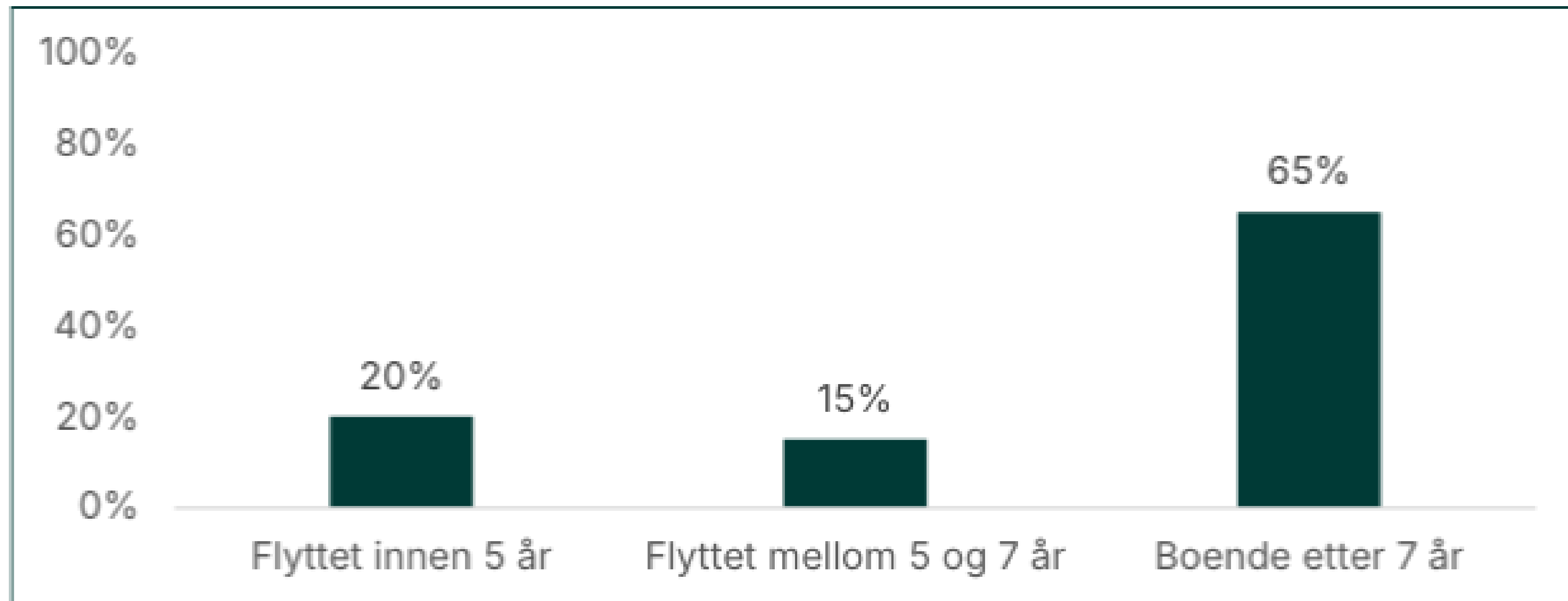


Bildet til venstre. Unsplash/Atle Mo. Bilde til høyre: Unsplash/Alicia Gancarz



# Konsekvensene av å begrense flytting

Figur 6: Andel som flytter og ikke, opptil 7 år etter bosetting (flyktninger bosatt 2010–2016)

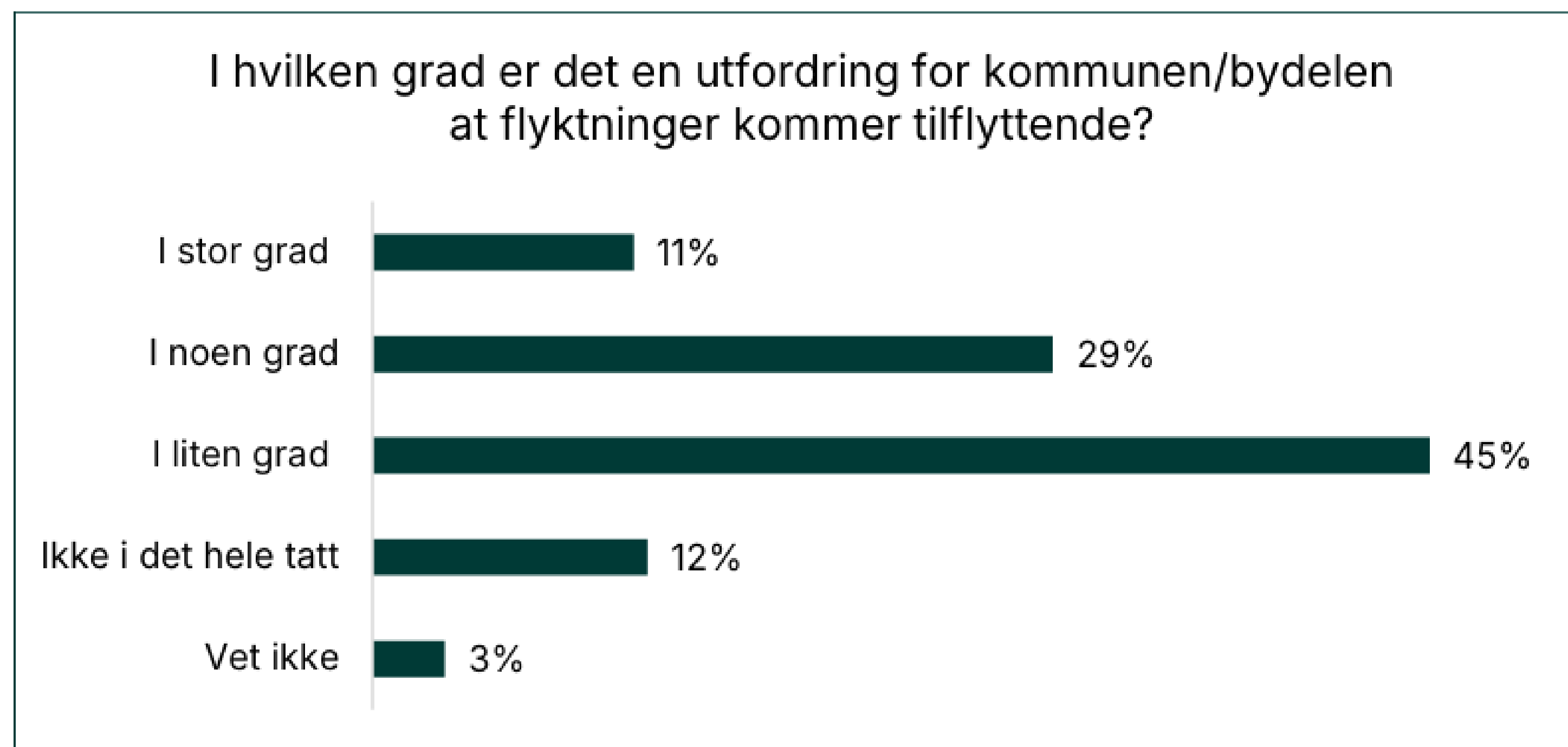


Kilde: Kjeøy m. fl. (2025)



## De fleste kommuner med tilflytting ser det ikke som en utfordring

Figur 24: Ledere i introduksjonsprogrammet, som på tidligere spørsmål oppga at noen eller mange flyktninger kommer tilflyttende til kommunen, sin vurdering av om tilflytting er en utfordring for kommunen



Kilde: Surveyundersøkelse gjennomført av FAFO høsten 2024. N = 162



## Alternative tiltak

- Mer fokus på lokal integrering i fraflyttingskommuner
- Ta hensyn til flyktingenes forutsetninger og ønsker ved bosetting
- Kompensere tilflyttingskommunene økonomisk
- Unngå å bosette i små, usentrale kommuner som ikke klarer å holde på flyktinger.



**Ida Kjeøy**

ikj@fafo.no

fafo.no